



Рассвет

Сквозь траншеи змей и кордон ежей
Нам дорога шепчет только верный путь,
Сколько жизней надо храбрых сыновей,
Чтоб рассвет на небо нам вернуть?

Еще один разбитый город,
Еще один рубец на карте,
Худой бушлат и мятый ворот,
Венцы труда у нас в кокарде.

Сквозь чуткий сон и мглы заслоны
Мы видим звезды из металла,
И мчатся в сумрак батальоны
От одинокого вокзала.

В огне войны мы плоть сжигали
И в тигель души принесли,
И в кузне день и ночь ковали:
Отвагу, честь, покой земли.

Они погибель нам желали,
Темнейший час и крик ворон.
Мы вместе страх перевозогаали,
Победно шли на бастион.

Последний вдох, последний миг,
Измождены, тяжелый шаг,
Один патрон, поломан штык
И на холме победный флаг.

Осела пыль, пожары стихли,
Развеял тучи яркий стяг,
И мы с тобой высот достигли,
Где яркий свет и сгинул мрак.

**Денис Кирилычев,
Нижегородстат**





К читателям юбилейного статистического издания «75 лет Победы. Подвиг труда и милосердия горьковчан»

2020 год стал особенным для нашей страны, это год 75-й годовщины Победы в Великой Отечественной войне. Сегодня особенно важно сохранить память о событиях тех грозных лет, увековечить имена героев и отдать дань уважения всем тем, кто сражался на поле боя, ковал Победу в тылу, вынес все тяготы и лишения военного времени ради мирного неба для следующих поколений.

1418 дней длилась одна из самых тяжелых и кровопролитных войн в истории нашей страны. И каждый день состоял из бесконечного множества подвигов, совершенных на фронте и в тылу, в том числе подвигов горьковчан, из которых, как из кирпичиков, складывалось величественное здание нашей Победы.

Цифры, приведенные в сборнике, дают нам представление о целой эпохе, позволяют оценить масштабы трагедии и вклад горьковчан в Великую Победу. Следует помнить, что за каждой цифрой этого издания стоят человеческие судьбы, труд, отвага, долгие смены у станка и в полях, бессонные ночи фашистских бомбежек, самоотверженный труд в госпиталях и надежда на будущее.

Стоит отметить, что 75-я годовщина Победы стала особенной для Нижнего Новгорода. По достоинству были оценены заслуги горьковчан – труженников тыла, их вклад в Победу над врагом. Городу было присвоено почетное звание «Город трудовой доблести».

Без сомнения, нижегородцы гордятся этим званием, всегда будут помнить о тех, кто жил тогда, кто вынес все невзгоды войны на фронтах, в цехах, на полях, в госпиталях, и о тех, кто не вернулся домой.

В настоящем издании Нижегородстат постарался сохранить в цифрах память о тех отважных людях и их бессмертном подвиге.







ПРЕДИСЛОВИЕ

Данный статистический сборник является юбилейным изданием Нижегородстата, посвященным 75-летию Победы в Великой Отечественной войне 1941 – 1945 годов.

В сборнике представлены основные социально-экономические показатели, характеризующие состояние народного хозяйства Горьковской области в период Великой Отечественной войны, а также в довоенные и послевоенные годы. Приведенные данные дают представление о том, как жил регион в этот период, и какой вклад внесли горьковчане в Победу над врагом и последующее восстановление народного хозяйства.

Динамические ряды за период 1930-х – 1960-х годов содержат данные о демографической ситуации в Горьковской области, промышленном и сельскохозяйственном производстве, промышленных кадрах, торговле, строительстве, транспорте, здравоохранении, образовании и культуре.

Поскольку город Горький являлся, прежде всего, тыловым районом, особое внимание уделено темам эвакуации населения из прифронтовых районов и блокадного Ленинграда, развертывания эвакуокопиталей, лечения и реабилитации раненых.

В сборник также включена информация о деятельности Статистического управления Горьковской области и жизни его коллектива в военные годы.





Для того, чтобы всесторонне рассмотреть жизнь региона в непростое для страны время, оценить, в каких тяжелых условиях горьковчане ковали Победу и какой неоценимый вклад внесли в общее дело, в юбилейном сборнике приведены разделы об обороне города Горького и боевом подвиге горьковчан на фронтах Великой Отечественной.

Информационными источниками представленного издания стали официальные статистические сборники, архивные данные Центрального архива Нижегородской области и Государственного общественно-политического архива Нижегородской области, исторические справки, материалы Книги памяти Нижегородской области, а также научные работы нижегородских краеведов.

Сборник иллюстрирован архивными фотоснимками, картами, диаграммами и другим графическим материалом.

Издание представляет интерес для широкого круга пользователей и содержит много уникальных, впервые публикуемых материалов.





УСЛОВНЫЕ ОБОЗНАЧЕНИЯ

тыс. – тысяча

млн – миллион

мм – миллиметр

м – метр

м² – квадратный метр

г – грамм

кг – килограмм

ц – центнер

т – тонна

л – литр

дкл – декалитр

га – гектар

квт – киловатт

квт/ч – киловатт-час

л. с. – лошадиная сила

г. – год

руб. – рубль

коп. – копейка

р. – раз

шт. – штука

чел. – человек

% – процент

В сборнике приняты условные обозначения:

- – явление отсутствует;

... – данных не имеется;

0,0 – значение показателя меньше единицы измерения.

В отдельных случаях незначительные расхождения между итогом и суммой слагаемых объясняются округлением данных.

Цифрами ¹ обозначены ссылки на источники информации.

Знаком * обозначены примечания редакции.





СОДЕРЖАНИЕ

I. ГОРЬКОВСКАЯ ОБЛАСТЬ НАКАНУНЕ ВОЙНЫ. Краткий обзор	13
II. ДЕМОГРАФИЯ	21
Мобилизация населения Горьковской области.....	25
Эвакуация населения на территорию Горьковской области.....	32
Основные демографические показатели.....	38
Основные показатели мобилизации населения Горьковской области.....	49
Основные показатели эвакуации населения.....	53
III. ПРОМЫШЛЕННОСТЬ	57
О деятельности основных оборонных предприятий Горьковской области.....	61
Состав промышленных кадров.....	75
Перепись эвакуированного оборудования.....	80
Основные показатели промышленности.....	88
Производство основных видов продукции в натуральном выражении... ..	95
Выполнение военных заказов промышленностью города Горького и области.....	104
Производство военной продукции отдельными предприятиями Горьковской области.....	111
Промышленные кадры.....	120
Иллюстрации.....	128
IV. СЕЛЬСКОЕ ХОЗЯЙСТВО	133
Основные показатели сельского хозяйства.....	142
V. ТОРГОВЛЯ	153
Основные показатели розничной торговли.....	159
Иллюстрации.....	169
VI. ЗДРАВООХРАНЕНИЕ	171
Работа медиков Горьковской области.....	172
Помощь раненым воинам и инвалидам войны.....	175
Борьба с инфекционными заболеваниями.....	178
Основные показатели здравоохранения.....	180





Сведения об эвакуогоспиталях, дислоцированных в городе Горьком и области в период Великой Отечественной войны.....	188
Иллюстрации.....	200
VII. ОБРАЗОВАНИЕ.....	207
Школьные годы – военные годы.....	208
Из жизни горьковского студенчества военных лет.....	212
Основные показатели системы образования.....	218
Начальное и среднее образование.....	218
Начальное профессиональное образование.....	222
Высшее и среднее специальное образование.....	224
VIII. КУЛЬТУРА.....	233
Основные показатели развития культуры.....	239
IX. СТРОИТЕЛЬСТВО И КОММУНАЛЬНОЕ ХОЗЯЙСТВО.....	243
Основные показатели строительной отрасли и коммунального хозяйства.....	248
X. ТРАНСПОРТ И СВЯЗ.....	255
Основные показатели работы транспортной системы Горьковской области.....	262
XI. ОБОРОНА ГОРОДА ГОРЬКОГО.....	265
Горьковский рубеж обороны.....	266
Налеты немецко-фашистской авиации на город Горький.....	268
Маскировка города Горького.....	272
Памятники обороны города Горького.....	274
Иллюстрации.....	276
XII. БОЕВОЙ ПОДВИГ ГОРЬКОВЧАН. Нижегородцы (горьковчане) – участники Великой Отечественной войны, удостоенные звания Героя Советского Союза.....	285
XIII. СОХРАНЯЯ ПАМЯТЬ В ЦИФРАХ. О работе Статистического управления Горьковской области в годы Великой Отечественной войны.....	301
Задачи военного времени.....	302
Все для фронта, все для Победы!.....	311
Обретенный опыт.....	325





Сотрудники Статистического управления Горьковской области, принимавшие участие в боевых действиях во время Великой Отечественной войны.....	328
Иллюстрации.....	336
СПИСОК ИСТОЧНИКОВ.....	351





I

ГОРЬКОВСКАЯ ОБЛАСТЬ НАКАНУНЕ ВОЙНЫ



Краткий обзор



Горьковская область накануне войны

По данным на начало 1940 года Горьковская область занимала территорию в 89,2 тысячи квадратных километров. Население составляло 3 683,1 тысячи человек, в том числе городское – 1 268,7 тысячи, сельское – 2 414,4 тысячи человек. В областном центре – городе Горьком – проживало 644 тысячи человек. В предвоенный период Горьковская область занимала третье место в СССР по численности населения после Московской и Новосибирской областей.

Самую многочисленную возрастную группу составляли трудоспособные молодые люди в возрасте 20-29 лет (671 174 чел. – 17,4%) и 30-39 лет (560 465 чел. – 14,5%).¹

Накануне Великой Отечественной войны Горьковская область являлась крупнейшим, динамично развивающимся индустриальным регионом страны с развитой сетью промышленных предприятий, оснащенных передовой для своего времени техникой и оборудованием.

В период индустриализации 1930-х годов в регионе были построены заводы – гиганты промышленности, многие из которых продолжают свою работу и по сей день: это Горьковский автомобильный завод, авиационный завод, завод фрезерных станков, Борский стекольный завод им. М. Горького, Балахнинский целлюлозно-бумажный комбинат, предприятия химической промышленности в городе Дзержинске. Наряду с возведением и запуском новых предприятий, были реконструированы и модернизированы уже действующие заводы:

¹ Всесоюзная перепись населения 1939 года: Основные итоги /Под ред. Ю.А. Полякова. – М.: Наука, 1992. – 256 с. С. 23



Горьковская область накануне войны



«Красное Сормово», «Красная Этна», «Двигатель Революции», металлургические заводы в Выксе и Кулебаках.

Всего в 1937 году в области насчитывалось 1 014 крупных, средних и малых промышленных предприятий.

По ряду видов продукции, выпускаемой промышленными предприятиями, Горьковская область занимала ведущее место в стране. Так, например, в 1937 году Горьковская область дала 67,5% союзного выпуска автомобилей, 60% фрезерных станков, также 60% газетной бумаги, 20,7% дизелей и 10,3% суперфосфата.

Только за 1938 – 1940 годы объем промышленного производства вырос на 47%, при предусмотренных государственным планом темпах в 14%.

При этом, еще до начала Великой Отечественной войны, многие предприятия, наряду с мирной продукцией, выпускали военную технику и оборудование. Так, в 1940 году Горьковский автомобильный завод выпускал 17 типов машин, в том числе новые грузовые и легковые автомашины повышенной проходимости для оснащения Красной Армии. Также было освоено производство газовых генераторов и 6-цилиндровых моторов мощностью 76 л/с, которые оказались крайне востребованными в военное время.

Машиностроительный завод выпускал различные виды артиллерийских систем, завод «Двигатель Революции» – 203-миллиметровые бетонобойные снаряды. На заводе «Красное Сормово» изготавливались подводные лодки, а также бетонобойные и



осколочно-фугасные снаряды. На заводе «Красная Этна» производили корпуса взрывателей.

Авиационный завод им. Орджоникидзе (сегодня – авиационный завод «Сокол») активно работал над созданием и освоением выпуска боевых самолетов ЛаГГ-3. Радиотелефонным заводом им. В.И. Ленина в 1940 году было изготовлено 4 994 радиостанции для обеспечения Красной Армии.

На Выксунском машиностроительном заводе также выполнялись оборонные заказы по выпуску бронекорпусов самолетов Ил-2 и броневедомителей.

Всего предприятиями Горьковской области в 1940 году было выплавлено 585,7 тысячи тонн стали и произведено 478,3 тысячи тонн проката.

Химическая промышленность Горьковской области давала до 50% взрывчатых веществ от общего объема выпускаемых заводами Наркомата боеприпасов и до 30% артиллерийских снарядов.²

Помимо тяжелого машиностроения в Горьковской области также развивалась легкая и пищевая промышленность. В регионе были построены и запущены макаронная, кондитерская фабрики, механизированные хлебозаводы, молочные заводы, мельницы.

Что касается сельского хозяйства, то в предвоенные пятилетки перед тружениками села была поставлена нелегкая задача преобразо-

² Книга памяти, Нижний Новгород. Том 1: Автозаводский, Канавинский, Ленинский, Московский районы. – Нижний Новгород: ГИПП Нижполиграф, 1994. – 672 с., ил. 16 с. С. 9





вания региона из преимущественно потребляющего, в производящий продукты сельского хозяйства, способный себя прокормить. Однако 1938 и 1939 годы оказались неблагоприятными для сельского хозяйства вследствие неблагоприятных погодных условий. Многие районы области пострадали от засухи, погибли озимые посевы и многолетние травы, что привело к низкой урожайности, всего 7,5 центнера зерновых с гектара. В 1940 году был получен урожай в среднем 10, 5 центнера, в 1941 году, по предварительной оценке перед уборкой – 11,7 центнера с гектара. В 1938 – 1940 годы сократились посевные площади, в том числе под зерновыми культурами, картофелем, который в годы войны для многих жителей области стал не «вторым хлебом», а единственным. Также пострадали сады, в 1939 году из-за капризов погоды погибло 75% садовых насаждений. Весной 1940 года была проведена обширная работа по их восстановлению, было высажено 678 гектаров садов и 105 гектаров ягодников.³

Всего же в 1940 году правительством было выделено 2 млн рублей на создание овощного хозяйства для населения города Горького. В результате в колхозах пригородной зоны были расширены посевы овощей и картофеля.

Множество проблем в предвоенный период испытывала и отрасль животноводства. В 1939 году ее состояние и показатели оказались на уровне 1932 года.

³ Там же. С. 10



Горьковская область накануне войны

Несмотря на огромные трудности, сельское хозяйство Горьковской области смогло обеспечить возросшее городское население продовольствием, а промышленность – сырьем. Еще до войны начали создаваться необходимые мобилизационные запасы продовольствия.

В предвоенные годы многое было сделано для развития образования, культуры и науки в Горьковской области.

В 1940/1941 учебном году в 3 150 общеобразовательных школах обучалось 604,2 тысячи детей, 10-летним образованием было охвачено 78,9% детей. Также в 1940 году была создана прочная база подготовки квалифицированных рабочих, включающая в себя сеть ремесленных и железнодорожных училищ и школ фабрично-заводского обучения. Сеть средне-специальных и высших учебных заведений включала в себя 71 техникум и 11 вузов.⁴

Горьковский университет им. Н.И. Лобачевского, Индустриальный (Политехнический) институт им. А.А. Жданова, Инженерно-строительный институт им. В.П. Чкалова, Водный институт, Медицинский институт им. С.М. Кирова и другие учебные заведения подготовили более 17 тысяч специалистов машиностроения, судостроения, водного транспорта, медицины, сельского хозяйства, образования. На тысячу человек приходилось почти 70 человек со средним и 5 с высшим образованием.⁵

⁴ Народное хозяйство Горьковской области за 50 лет. Статистический сборник/Под ред. В.Н. Козлова. – Горький: Статистика, 1967. – 141 с. С 122-123

⁵ Всесоюзная перепись населения 1939 года: Основные итоги / Под ред. Ю.А. Полякова. – М.: Наука, 1992. – 256 с. С. 50



Среди научных работников города Горького было много видных ученых, имевших ценные научные труды. Так, профессор госуниверситета А.А. Андронов создал научную школу по теории нелинейных колебаний, ученые В.В. Ордынский, С.С. Четвериков много ценного внесли в сельскохозяйственную науку.

Накануне войны в городе Горьком и области работали 10 театров, областная филармония и музыкальное училище, функционировали 1 693 библиотеки, в том числе 1 285 – в сельской местности, 13 музеев и другие учреждения культуры.⁶ Горьковское отделение Союза советских писателей с 1937 года издавало «Волжский альманах», было создано отделение Союза советских художников.

Так выглядела накануне войны Нижегородская земля. Конечно, это далеко не полная картина. Но и из приведенных данных видно, что горьковчанам суждено было сыграть в надвигавшейся войне свою особую роль. Это, как увидим, хорошо понимали и германские стратеги.

⁶ Народное хозяйство Горьковской области за 50 лет. Статистический сборник./Под ред. В.Н. Козлова. – Горький: Статистика, 1967. – 141 с. С. 125





II

ДЕМОГРАФИЯ





Великая Отечественная война, продолжавшаяся почти четыре года, потребовала от населения нашей страны величайшей стойкости, массового героизма и самопожертвования. Она нанесла жесточайший удар по демографическому положению, поставив Советский Союз на грань демографической катастрофы.

Сороковые годы двадцатого века в демографической истории Горьковской области и страны в целом ознаменовались высоким уровнем смертности населения, ростом заболеваний различного характера, сокращением доли мужского народонаселения, снижением рождаемости, что являлось следствием войны. Несомненно, самыми тяжелыми последствиями войны стали людские потери.

Если говорить о человеческих потерях на фронтах Великой Отечественной войны, то окончательных цифр здесь нет. Регулярно выявляются новые захоронения, безымянные братские могилы, обнаруживаются следы пропавших без вести солдат. По состоянию на 01.01.1996 года общее число безвозвратных потерь Горьковской области за годы войны составило 340 275 человек.⁷ То есть, из ушедших на фронт горьковчан каждый второй не вернулся обратно. Из общего числа безвозвратных потерь Нижегородской области 40,9% солдат

⁷ Книга памяти. Том 14: Дополнительные списки по районам г. Нижнего Новгорода и Нижегородской области. – Нижний Новгород: ГИПШ Нижполиграф, 1996. – 384 с. ил. 50 с. С. 339-340





погибло в боях, 46,3% считаются пропавшими без вести, 11,6% умерло в госпиталях от ран и болезней, также 1,2% погибло в плену.⁸

Колоссальные людские потери в дальнейшем оказали существенное влияние на демографическое развитие региона (рост числа людей в пожилом возрасте, высокая доля женщин в общей численности народонаселения, сокращение рождаемости).



Извещение («похоронка») о гибели красноармейца Родионова Ивана, уроженца Б. Болдинского района

Пик убыли населения Горьковской области (38 195 человек, из них 22 649 – городского населения) приходился на 1942 год. Рождаемость в сравнении с довоенным периодом сократилась почти на две трети. Пик снижения рождаемости наблюдался в 1943 году.

Однако в первое послевоенное десятилетие произошел всплеск рождаемости, который может быть объяснен тем, что поколению людей 1920 – 1925 годов рождения пришлось отложить из-за войны такие демографические события в своей жизни, как заключение брака и

⁸ Расчет произведен Нижегородстатом на основании данных Книги памяти. Том 14: Дополнительные списки по районам г. Нижнего Новгорода и Нижегородской области. – Нижний Новгород: ГИПП Нижполиграф, 1996. – 384 с. ил. 50 с. С. 339-340



рождение ребенка. После окончания Великой Отечественной войны, когда жизнь людей постепенно стала возвращаться в прежнее русло, такие события стали происходить с высокой интенсивностью. Так, в победном 1945 году в Горьковской области было зарегистрировано 22 649 браков, что на 16% больше, чем в 1939 году и почти на 40% – чем в 1940 году. Причем в каждое последующее десятилетие число браков только возрастало. Как следствие, рождаемость стала увеличиваться, и в 1950 году естественный прирост населения составил 52 977 человек, что выше довоенных значений.

Следует отметить роль государства в повышении рождаемости, что подтверждает Указ Президиума Верховного Совета СССР от 8.VII.1944 года. В этом документе провозглашалось увеличение помощи беременным женщинам и многодетным матерям, к примеру, матери имевшие двух детей, при рождении третьего и каждого последующего ребенка получали от государства единовременное пособие, а те, кто уже имел трех детей, при рождении четвертого и каждого последующего ребенка получали еще и ежемесячное государственное пособие. Кроме того, данный Указ учитывал ситуацию, когда многие женщины вынуждены были рожать вне юридически оформленного брака. Таким женщинам давалось ежемесячное пособие и предоставлялась возможность отдавать своих детей в «Дом ребенка». К тому же был введен налог на холостяков, бездетных и малолетних граждан,





дабы подвигнуть их на заключение брачных союзов и создание многодетных семей.⁹

Мобилизация населения Горьковской области



Отправка на фронт 322-й Горьковской дивизии, ноябрь 1941 года

Весть о вероломном нападении на нашу Родину пробудила невиданный патриотический подъем всего народа. На следующий день после объявления о начале войны по радио и в печатных изданиях в Горьком на площади Советской (ныне площадь имени К. Минина и

⁹ Указ Президиума Верховного Совета СССР от 8 июля 1944 года «Об увеличении государственной помощи беременным женщинам и одиноким матерям, усилении охраны материнства и детства, об установлении высшей степени отличия – звания «Мать-героиня» и учреждении ордена «Материнская слава» и медали «Медаль материнства»



Д. Пожарского) прошел многотысячный митинг. В принятой на митинге горьковчан резолюции говорилось: *«Вместе со всей страной, со всем многомиллионным народом мы заявляем: в этой Отечественной войне каждый из нас на любом участке... будет самоотверженно, не жалея сил, бороться за полную победу над фашистскими захватчиками»*. Подобные митинги волной прокатились по городам области. В соответствии с Указом о военном положении, принятым Президиумом Верховного Совета СССР 22 июня 1941 года, с 23 июня была объявлена мобилизация военнообязанных, родившихся в 1905 – 1918 годах.

С 23 июня местные власти всех уровней начинают проводить организационные работы для осуществления мобилизации. Пункты сбора военнообязанных организуются в школах, клубах, дворцах культуры, на стадионах.



На призывном пункте Канавинского района мобилизованным вручают подарки



Только в первый день войны с просьбами направить добровольцами на фронт в военкоматы обратились 5 486 горьковчан, всего по области поступило до 10 тысяч таких заявлений.¹⁰

Уже к 1 августа 1941 года область направила в действующую армию 107 506 человек. В августе также прошла мобилизация военно-обязанных 1890 – 1904 годов рождения и призывников до 1923 года рождения.

По линии партмобилизации с июня по ноябрь 1941 года партийная организация направила в РККА 6 255 человек, из них 4 305 коммунистов и 1 950 комсомольцев. Из мобилизованных по партийной линии рядовыми бойцами было направлено 5 685 человек, на политработу – 570 человек.¹¹

В 1941 году своевременно и полностью были укомплектованы воинские части и учреждения рядовым составом, младшим, средним и старшим начсоставом. При этом выявились трудности в подборе связистов, шоферов, зенитчиков, мотоциклистов, минометчиков, топографов.

Те, кто по различным причинам не подлежал мобилизации, уходили в отряды народного ополчения, куда призывались все, кто был способен держать оружие. В ряды ополченцев вступали и женщины. На 25 июля в народное ополчение по Горькому записались 61 112 человек, из подавших заявление было зачислено в ополчение 44 392 че-

¹⁰ Книга памяти, Нижний Новгород. Том 1: Автозаводский, Канавинский, Ленинский, Московский районы. – Нижний Новгород: ГИПП Нижполиграф, 1994. – 672 с., ил. 16 с. С. 7

¹¹ ГОПАНО Ф. 3, Оп. 6, д. 321, л. 365



ловека, из них – 16 506 женщин. В ополчение в городе Дзержинске вступили порядка 10 000 человек.¹²

Всего в области в народное ополчение вступило более 100 тысяч человек. Для руководства отрядами подобрано 55 командиров отрядов, подобраны также командиры команд и групп. В отрядах народного ополчения готовились санитарные кадры, по единому плану проводилась боевая учеба. Все отряды приступили к регулярным занятиям, 4 раза в неделю для прохождения 100-часовой программы.

Из ополченцев было сформировано 55 отрядов. Вместе с бойцами Красной Армии они сражались за Москву.



Группа преподавателей индустриального института им. А.А. Жданова, вступивших в народное ополчение

¹² Книга памяти, Нижний Новгород. Том 1: Автозаводский, Канавинский, Ленинский, Московский районы. – Нижний Новгород: ГИПП Нижполиграф, 1994. – 672 с., ил. 16 с. С. 8



Помимо народного ополчения из добровольцев на территории Горьковской области создавались и другие военизированные формирования. Так, в соответствии с постановлением СНК СССР от 24 июня 1941 года «О борьбе с парашютными десантами» на добровольной основе из не подлежащих призыву в армию формировались истребительные батальоны. В их задачу входила охрана народнохозяйственных объектов — промышленных предприятий, железнодорожных сооружений, электростанций, борьба с вражескими разведывательными группами, воздушными десантами. В октябре 1941 года все истребительные отряды и группы на территории области были реорганизованы: из них было сформировано 74 истребительных батальона общей численностью 13 700 человек и несколько лыжных подразделений.¹³

Руководство деятельностью истребительных батальонов в области осуществляли штабы при областном и районных органах НКВД, возглавляли батальоны оперативные работники НКВД. До 30% состава истребительных батальонов были переведены на казарменное положение. Из личного состава истребительных батальонов формировались диверсионно-разведывательные отряды и группы, которые направлялись для действий в тылу гитлеровских войск.

В последние годы войны область выполняла все задания ГКО и Наркомата обороны по мобилизации горьковчан на фронт. В 1943 году успешно были проведены призывы военнообязанных граждан 1925 – 1926 годов рождения.

¹³ Там же



Всеобщее военное обучение на стадионе «Полет», 1941 год

Красная Армия получила достаточно подготовленное пополнение. Этому способствовала большая работа по военному обучению призывников. С октября 1941 года по ноябрь 1943 года было подготовлено около 170 тысяч бойцов различных специальностей.

В соответствии с постановлением Государственного Комитета Оборона «О всеобщем обязательном обучении военному делу граждан СССР» и решением бюро обкома ВКП(б) по этому вопросу от 19 сентября 1941 года всеобщее обязательное военное обучение начало производиться в районах и городах Горьковской области.

Партийными организациями и военными комиссариатами городов и районов области с октября 1941 по ноябрь 1943 года была проделана большая работа в деле всеобщего военного обучения. За этот период было подготовлено: бойцов-стрелков – 148 703 человека (план – 110 400 человек), бойцов различных специальностей – 19 181 муж-



чина (17 285 человек) и 3 001 женщина (2 400 человек). В период обучения допризывников главное внимание было направлено на подготовку бойцов различных военных специальностей.

Штабом Московского военного округа был дан наряд на подготовку специалистов военного дела: мужчин – 17 200 человек, женщин – 1 800 человек. Фактически же к обучению было привлечено 18 951 человек мужчин и 2 094 женщины. Кроме того, одновременно проходили обучение 3 004 человека бойцов-стрелков (наряда на которых дано не было).¹⁴

Большая помощь военно-учебным пунктам, особенно в подготовке специалистов, оказывалась воинскими частями. Они выделяли опытных офицеров и обеспечивали недостающей материальной частью.

Всего за период войны в Красной Армии служили военнообязанные примерно сорока возрастов, люди от 1890 до 1927 годов рождения включительно. Отцы и дети сражались бок о бок.

Военкоматами Горьковской области в военное время было мобилизовано 822 тысячи человек,¹⁵ с учетом призывников и кадровых военных, служивших в рядах вооруженных сил к лету 1941 года – 884,5 тысячи человек.¹⁶

¹⁴ ГОПАНО Ф. 3, Оп. 6, Д. 466, Л. 656—658

¹⁵ Книга памяти, Нижний Новгород. Том 1: Автозаводский, Канавинский, Ленинский, Московский районы. – Нижний Новгород: ГИПП Нижполиграф, 1994. – 672 с., ил. 16 с. С. 7

¹⁶ Книга памяти. Том 14: Дополнительные списки по районам г. Нижнего Новгорода и Нижегородской области. – Нижний Новгород: ГИПП Нижполиграф, 1996. – 384 с. ил. 50 с. С. 339-340



Эвакуация населения на территорию Горьковской области



Стремительное наступление врага на нашу Родину в июне 1941 года и страшные новости о надвигающейся катастрофе заставили тысячи людей, преимущественно из западных регионов страны, оставить свои родные дома и бежать от войны.

Значительное влияние на демографическую ситуацию в Горьковской области на протяжении всего периода Великой Отечественной войны, особенно в ее первые месяцы, оказали процессы эвакуации на ее территорию различных групп населения из других регионов СССР.

Горьковская область в годы войны стала одной из крупнейших эвакуационных баз. Уже 24 июня 1941 года в соответствии с Постановлением ЦК ВКП(б) и Совета народных комиссаров (СНК) СССР «Для руководства эвакуацией населения, учреждений, военных и иных грузов, оборудования предприятий и других ценностей» был создан Совет по эвакуации при СНК СССР.



В Постановлении ЦК ВКП(б) и СНК СССР «О порядке вывоза и размещения людских контингентов» от 27 июня 1941 года определялись задачи и первоочередные объекты эвакуации. В первую очередь, перемещению подлежали квалифицированные кадры – рабочие и служащие, а также пожилые люди, женщины и молодежь. Помимо людей, эвакуировались также предприятия, научные институты, промышленное оборудование, станки и машины, цветные металлы, горючее, хлеб и другие ценности, имеющие государственное значение. В дальнейшем это постановление было дополнено утвержденной СНК СССР специальной инструкцией о порядке демонтажа и отгрузки оборудования заводов и фабрик.¹⁷

Эвакуированные из западных районов СССР граждане начинают прибывать на территорию региона с 28 июня 1941 года. Для решения вопросов размещения и обслуживания эвакуированных в начале июля 1941 года решением бюро обкома ВКП(б) была создана областная комиссия, которую возглавил председатель исполкома областного Совета депутатов трудящихся Модест Тихонович Третьяков. В каждом районе, в который направлялись эвакуированные лица, а также во всех пунктах, через которые они распределялись для дальнейшего следования, создавались соответствующие комиссии.

С 28 июня по 25 июля 1941 года только через эвакуопункт города Горького прошли 100 000 человек. 80 тысяч из них были направле-

¹⁷ Сайт Государственной архивной службы Нижегородской области. Дорогами войны: эвакуация населения в Горьковскую область в годы Великой Отечественной войны 1941-1945 гг. Электронный документ. Режим доступа: <http://www.archiv.nnov.ru/?id=5068>



ны транзитом в другие регионы, 20 тысяч человек - в города и районы Горьковской области. Также районами области непосредственно с транспортных эшелонов, которые не останавливались в областном центре, были приняты 60 тысяч человек. Кроме того, в область пришло до 30 тысяч детей, эвакуированных из Москвы и других городов. Таким образом, на 25 июля 1941 года в городах и районах Горьковской области было размещено около 110 000 человек эвакуированных, взрослых и детей.¹⁸

За первый месяц войны расходы на обслуживание эвакуированных групп населения по области составили более 2,5 млн рублей. На 27 августа 1941 года в регион прибыли 125 600 человек, из них около 70 тысяч – дети (в том числе без родителей около 3,5 тысяч), а к 16 октября 1941 года количество эвакуированных выросло до 143 744 человек.

Значительные трудности при проведении эвакуации стала вызывать недостаточно быстрая работа по составлению списков эвакуированных лиц, что сильно затрудняло их учет, трудоустройство, а также справочно-розыскную работу. На 7 сентября 1941 года в Горьковской области прибывших было 131 875 человек, при этом списки были составлены лишь на 80 651 человека. В переселенческий отдел при Горьковском облисполкоме на тот момент поступили 12 375 заявле-

¹⁸ ГОПАНО. Ф. 3. Оп. 1 Д. 2409. Л. 103



Демография



ний о розыске родственников, близких, и только на 3 тысячи из них были даны ответы.¹⁹

Тем не менее, большая часть прибывших переселенцев обеспечивалась жильем и работой на предприятиях Горьковской области, а также в колхозах.

Некоторые колхозы выделяли средства на приобретение одежды



«Ленинградские дети» - воспитанники Беляевского детского дома в Ветлужском районе, эвакуированные из блокадного Ленинграда летом 1942 года, 1945 год

¹⁹ Сайт Государственной архивной службы Нижегородской области. Дорогами войны: эвакуация населения в Горьковскую область в годы Великой Отечественной войны 1941-1945 гг. Электронный документ. Режим доступа: <http://www.archiv.nnov.ru/?id=5068>



и обуви для нуждающихся. В крупных коллективных хозяйствах для эвакуированных организовывалось общественное питание. Так, в Павлове эвакуированные могли питаться в заводской столовой, несколько семей получали обеспечение от горисполкома. В Пильнинском районе колхозы покупали для эвакуированных хлеб. В Работкинском районе на иждивении колхозов находились нетрудоспособные пожилые люди.

Многие колхозники брали в семью детей, прибывших без родителей. Во многих яслях для эвакуированных детей открывались дополнительные места. Органы народного образования вели непрерывный учет прибывших детей с целью определения их в школы. Трудности возникали с обучением детей, эвакуированных из Латвийской, Литовской и Карело-Финской союзных республик – многие из них не знали русского языка.

В августе 1942 года в числе 125 эвакуированных детей на станцию Шатки прибыла Таня Савичева. Детей отправили в расположенный неподалеку от Шатков поселок Красный Бор и разместили в одном из зданий средней школы на двухнедельный карантин. Несмотря на то, что все 125 детей были физически истощены, инфекционных больных среди них было только пятеро. Таня была единственным ребенком, который был болен туберкулезом.

Здоровье Тани было настолько подорвано болезнями, прогрессирующей дистрофией и нервными потрясениями, что, несмотря на все усилия и заботу, девочку не удалось спасти. 1 июля 1944 года Таня



Демография



Савичева умерла в возрасте 14 лет. Она стала единственной умершей из всех прибывших тогда воспитанников детского дома № 48.

31 мая 1981 года на Шатковском кладбище был открыт памятник «Дневник девочки», а 7 мая 2010 года на территории школы №1 рабочего поселка Шатки открылся мемориальный комплекс «Тане Савичевой и детям войны посвящается».



Знаменитое фото Тани Савичевой и страниц из ее дневника



Мемориальный комплекс «Тане Савичевой и детям войны посвящается» на территории школы №1 рабочего поселка Шатки



ОСНОВНЫЕ ДЕМОГРАФИЧЕСКИЕ ПОКАЗАТЕЛИ

Административно-территориальное деление
Горьковской области,²⁰
на 1 января, в границах соответствующих лет

Годы	Города	в т. ч. област-ного подчи-нения	Город-ских районов	Посел-ков го-родского типа	Районов	Сельсо-ветов
1939	19	2	9	26	61	1056
1941	17	7	12	26	62	909
1945	17	9	14	33	62	88
1950	17	9	11	44	63	923
1955	18	10	11	48	63	551
1960	23	10	6	52	51	542

Численность населения на начало года,^{*}
тыс. человек

Годы	Всего по области	в том числе:		г. Горький
		город	село	
1939	3565	1143	2422	643,7
1940	3683,1	1268,7	2414,4	...
1941	3697,5	1289,7	2407,8	...
1942**	3873,5	1425,2	2418,3	...
1943**	3792,4	1379,4	2413,0	...
1945	3200,9	1342,3	1858,6	...
1950	3310,9	1397,3	1913,6	732,5
1955	3420,9	1685,2	1735,7	867,7
1959	3618,3	1882,2	1736,1	942,0
1960	3633,2	1937,8	1695,4	965,5

^{*} 1939, 1959 годы – по данным переписей населения по состоянию на 17 января и 15 января соответственно

^{**} С учетом эвакуированного населения

²⁰ Народное хозяйство Горьковской области за 50 лет. Статистический сборник /Под ред. В.Н. Козлова. – Горький: Статистика, 1967. – 141 с. С. 6



**Число родившихся,
без мертворожденных, человек**

Годы	Всего по области	в том числе:		г. Горький
		город	село	
1939	131339	42237	89102	23335
1940	117910	40344	77566	21501
1941	114771	40542	74229	21581
1942	65976	22850	43126	12654
1943	37121	15407	21714	8611
1944	42613	20669	21944	12270
1945	48336	24459	23877	13798
1950	85188	35547	49641	17496
1955	84695	39296	45399	17551
1960	79112	38061	41051	17081

**Сведения о родившихся у многодетных матерей по порядку
рождения и занятиям родителей в 1944 году,²¹
человек**

	Всего	в том числе у матерей:			
		работающих в государственных и кооперативных предприятиях и учреждениях	работаю- щих в кол- хозах	домаш- них хозя- ек	прочих и не ука- завших занятия
Всего	17715	3038	9620	4629	428
В том числе по очередно- сти рождения:					
4	2319	431	921	916	51
5	1711	256	750	648	57
6	1150	138	544	413	55
7	849	83	421	301	44
8	596	57	309	215	15
9	468	34	201	206	27
10	267	20	155	84	8

²¹ ЦАНО Ф. 4230. Оп. 8. Д. 122



	Всего	в том числе у матерей:			
		работающих в государственных и кооперативных предприятиях и учреждениях	работающих в колхозах	домашних хозяек	прочих и не указавших занятия
11 и более не указано	283 10072	21 1998	161 6158	89 1757	12 159
В том числе у отцов:					
работающих в государственных и кооперативных предприятиях и учреждениях	8683	1790	2764	4032	97
работающих в колхозе	6942	513	6173	216	40
прочих и не указавших занятия	2090	735	683	381	291





**Число умерших,
человек**

Годы	Всего по области	в том числе:		г. Горький
		город	село	
1939	79687	24759	54928	12581
1940	85177	29967	55210	15661
1941	82425	28791	53634	14911
1942	104171	45499	58672	26407
1943	59678	27235	32443	17496
1944	51398	19968	31430	11941
1945	37103	14381	22722	7814
1950	32211	12482	19729	6138
1955	27934	11519	16415	5402
1960	27535	12837	14698	6140

**Число умерших детей в возрасте до 1 года,
человек**

Годы	Всего по области	в том числе:		г. Горький
		город	село	
1939	28547	9086	19461	4564
1940	29772	11061	18711	5818
1941	25029	8743	16286	4438
1942	26326	9090	17236	4854
1943	6027	2471	3556	1516
1944	5523	2578	2945	1649
1945	4832	2574	2258	1477
1950	7296	3340	3956	1609
1955	4640	1876	2764	743
1960	2809	1233	1576	554



Динамика рождаемости и младенческой смертности,
тыс. человек

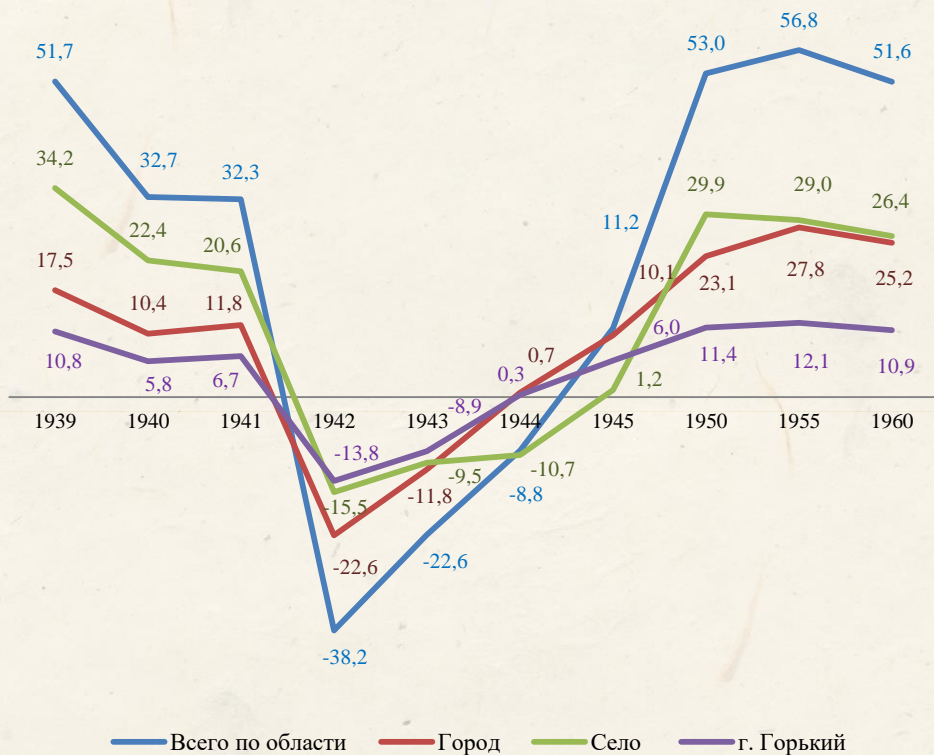


Естественный прирост (убыль) населения,
человек

Годы	Всего по области	в том числе		г. Горький
		город	село	
1939	51652	17478	34174	10754
1940	32733	10377	22356	5840
1941	32346	11751	20595	6670
1942	-38195	-22649	-15546	-13753
1943	-22557	-11828	-10729	-8885
1944	-8785	701	-9486	329
1945	11233	10078	1155	5984
1950	52977	23065	29912	11358
1955	56761	27777	28984	12149
1960	51577	25224	26353	10941



Естественный прирост (убыль) населения,
тыс. человек





**Число браков,
единиц**

Годы	Всего по области	в том числе		г. Горький
		город	село	
1939	20569	10687	9882	6905
1940	17153	9508	7645	6164
1941	18086	9915	8171	6271
1942	7699	4640	3059	2963
1943	10368	5627	4741	3479
1944	14504	8304	6200	4854
1945	23898	14222	9676	8274
1950	37913	19638	18275	10493
1955	40766	21892	18874	11278
1960	42702	25233	17469	13183

**Число разводов,
единиц**

Годы	Всего по области	в том числе		г. Горький
		город	село	
1939	2276	1513	763	1043
1940	2058	1316	742	892
1941	1687	1042	645	650
1942	1343	921	422	604
1943	1799	1103	696	690
1944	1602	940	662	569
1945	148	139	9	101
1950	1183	1079	104	615
1955	3262	2954	308	1542
1960	5368	4722	646	2322





Распределение браков по полу и возрасту в 1944 году,²²
единиц

Мужчины

	Городские и сельские поселения		Городские поселения		Сельские поселения	
	Всего	в т.ч. не состоявших в браке	Всего	в т.ч. не состоявших в браке	Всего	в т.ч. не состоявших в браке
Всего	7687*	6069	2638	2198	5049	3871
Моложе						
18	7	7	-	-	7	7
18	256	255	52	52	204	203
19	304	299	76	74	228	225
20	712	694	161	158	551	536
21	598	579	183	178	415	401
22	712	684	230	224	482	460
23	594	454	194	180	400	365
24	636	589	221	213	415	376
25	588	533	252	238	336	295
26	369	327	169	148	200	179
27	419	354	178	162	241	192
28	328	247	135	111	193	136
29	297	218	144	114	153	104
30-34	856	526	329	224	527	302
35-39	328	122	135	70	193	52
40-49	327	70	113	40	214	30
50-59	227	16	51	11	176	5
60 и старше	125	1	15	1	110	-
Неизвестно	4	3	-	-	4	3

²² ЦАНО Ф. 4230. Оп. 8 Д. 122



Женщины

	Городские и сельские поселения		Городские поселения		Сельские поселения	
	Всего	в т.ч. не состоявших в браке	Всего	в т.ч. не состоявших в браке	Всего	в т.ч. не состоявших в браке
Всего	7687*	6097	2638	2176	5049	3921
Моложе						
18	11	11	1	1	10	10
18	620	615	139	139	481	476
19	805	794	226	223	579	571
20	1065	1031	308	302	757	729
21	812	771	267	258	545	513
22	812	731	290	267	522	464
23	501	437	195	181	306	256
24	484	379	194	160	290	219
25	372	285	154	134	218	151
26	249	171	112	90	137	81
27	250	164	123	91	127	73
28	235	137	108	70	127	67
29	184	120	71	59	113	61
30-34	607	278	213	118	394	160
35-39	276	101	102	47	174	54
40-49	237	55	83	31	154	24
50-59	131	10	41	4	90	6
60 и старше	26	-	9	-	17	-
Неизвестно	10	7	2	1	8	6

*Данные ЦАНО о числе браков за 1944 год не совпадают с данными динамических рядов Нижегородстата



Распределение разводов по полу, возрасту разводящихся
и продолжительности браков в 1944 году,²³

единиц

Мужчины

Продолжи- тельность брака	Всего	до 1 мес.	1-5 мес.	6-11 мес.	1-2 г.	3-4 г.	5-9 лет	10-19 лет	20 и более	Неиз- вест- но
Возраст										
Всего	1014**	37	81	80	168	139	241	152	54	62
Моложе 18										
18-19	13	1	1	4	6					1
20-24	174	18	38	30	50	18	9			11
25-29	326	11	21	23	70	63	111	10		17
30-39	349	2	11	17	29	47	105	114	4	20
40-49	89	2	5	5	3	5	11	22	31	5
50-59	46	3	3	1	6	4	3	4	18	4
60 и старше	14		2		4	2	2	1	1	2
Неизвестно	3							1		2
Из общего числа состоит в браке:										
1-м	876	31	63	69	136	122	213	138	49	55
2-м	124	4	16	11	29	14	26	13	5	6
3-м и более	14	2	2		3	3	2	1		1

Женщины

Продолжи- тельность брака	Всего	до 1 мес.	1-5 мес.	6-11 мес.	1-2 г.	3-4 г.	5-9 лет	10-19 лет	20 и более	Неиз- вест- но
Возраст										
Всего	1014**	37	81	80	168	139	241	152	54	62
Моложе 18										
18-19	33	6	11	6	8					2
20-24	281	17	30	43	84	60	36			11

²³ Там же



Продолжительность брака	Всего	до 1 мес.	1-5 мес.	6-11 мес.	1-2 г.	3-4 г.	5-9 лет	10-19 лет	20 и более	Неизвестно
Возраст										
25-29	317	5	18	19	42	52	135	25		21
30-39	255	5	11	9	22	20	56	106	13	13
40-49	79	3	7	3	8	3	7	16	26	6
50-59	35	1	4		4	2	4	4	12	4
60 и старше	8					1	2		3	2
Неизвестно	6					1	1	1		3
Из общего числа состоит в браке:										
1-м	906	31	65	69	150	120	221	143	49	58
2-м	97	5	15	11	14	17	18	9	5	3
3-м и более	11	1	1		4	2	2			1

**Данные ЦАНО о числе разводов за 1944 год не совпадают с данными динамических рядов Нижегородста



Многодетная семья горьковчан на крыльце своего дома, город Горький, улица Дунаева, дом 2, 1940-е годы



ОСНОВНЫЕ ПОКАЗАТЕЛИ МОБИЛИЗАЦИИ НАСЕЛЕНИЯ ГОРЬКОВСКОЙ ОБЛАСТИ

Сведения о количестве призванных (мобилизованных)
горьковскими горрайвоенкомитами граждан и безвозвратных
потерях на фронтах Великой Отечественной войны

в 1941-1945 годы²⁴

по состоянию на 01.01.1996

Районы	Всего при- звано (моби- лизо- вано)*	Общее количество безвоз- вратных потерь			из них:			
		на 01.09.89	вновь выяв- лено	на 01.09.96	погиб- ло в боях	погиб- ло в плену	пропа- ло без вести	умерло от ран (болез- лей)
Всего	884505	285371	54904	340275	139240	3998	157640	39397
Автозавод- ский	44376	5452	3435	8887	3730	64	4030	1063
Ардатовский	9526	5306	490	5796	1897	76	3222	601
Арзамасский	32638	10434	3178	13612	5332	219	6700	1361
Балахнинский	22569	7011	662	7673	3274	88	3516	795
Богородский	19342	7320	1079	8399	3233	109	4012	1045
Б. Болдинский	7341	3616	272	3888	1416	55	2062	355
Б. Мурашкин- ский	5941	2700	-	2140	877	45	974	244
Борский	40243	8400	3923	12323	4173	188	6658	1304
Бутурлинский	9860	5279	527	5806	2188	68	2818	732
Вадский	5998	3257	21	3278	1213	66	1662	337
Варнавинский	7245	2612	439	3051	1184	61	1443	363
Вачский	13606	5058	741	5799	2207	98	2789	705
Ветлужский	16400	6300	213	6513	2582	111	3046	774
Вознесенский	7713	3562	304	3866	1611	47	1844	364
Володарский	1637	1572	1009	2359	773	41	793	752
Воротынский	14328	1668	3614	5282	2024	77	2577	604
Воскресен- ский	13957	5126	771	5897	2335	82	2786	694

²⁴ Книга памяти. Том 14: Дополнительные списки по районам г. Нижнего Новгорода и Нижегородской области. – Нижний Новгород: ГИПП Нижполиграф, 1996. – 384 с. ил. 50 с. С. 339-340



Районы	Всего призвано (мобилизовано)*	Общее количество безвозвратных потерь			из них:			
		на 01.09.89	вновь выявлено	на 01.09.96	погибло в боях	погибло в плену	пропало без вести	умерло от ран (болезней)
Выксунский	14830	5395	1071	6466	2609	56	3043	758
Гагинский	10389	4318	1091	5409	2358	45	2298	708
Городецкий	11586	4064	1674	5738	2127	96	2798	717
Д. Константиновский	13250	6102	482	6584	2965	108	2878	633
г. Дзержинск	24240	6102	882	6984	2975	54	3481	474
Дивеевский	6035	3656	321	3977	1877	43	1702	355
Канавинский	25270	3374	4201	7575	3002	55	3682	836
Княгининский	6080	2133	561	2694	1085	44	1282	283
Ковернинский	7898	3744	190	3934	1481	67	2061	325
Краснобаковский	7834	2981	341	3322	1427	16	1521	358
Краснооктябрьский	15630	8039	90	8129	3246	39	4027	817
Кстовский	22174	6500	2212	8712	3741	121	3743	1107
Кулебакский	16552	4736	360	5096	2149	23	2428	496
Ленинский	36587	4069	3049	7118	3129	41	3075	873
Лукояновский	25012	7956	-	7539	2985	166	3618	770
Лысковский	12501	6121	1647	7768	3492	77	3399	800
Московский	12816	2213	1542	3755	2022	2	1301	430
Навашинский	7833	3618	46	3664	2117	23	1222	302
Перевозский	5668	2872	575	3447	1466	60	1582	339
Павловский	21651	7970	1732	9702	3948	122	4538	1094
Первомайский	9494	3628	-	3391	1341	23	1622	405
Пильнинский	20146	8492	11	8503	3534	61	4099	809
Починковский	21078	9063	1456	10519	4331	65	5006	1117
Приокский	8180	1598	629	2227	1021	21	949	236
Семеновский	25575	7902	252	8154	3594	112	3552	896
Сергачский	17125	6960	742	7702	2906	152	3948	696
Сеченовский	20146	8588	-	6069	3066	46	2431	526
Советский	28882	5500	4251	9751	3554	106	3345	2746
Сокольский	6301	3162	32	3194	1239	34	1559	362
Сормовский	26450	3510	1307	4817	2291	45	1771	710

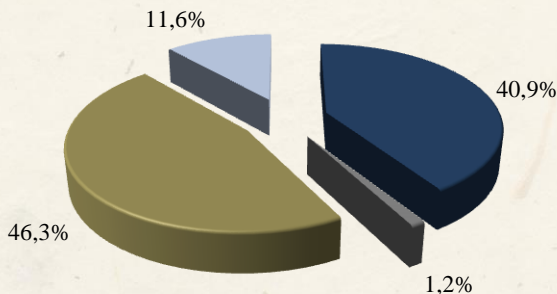




Районы	Всего призвано (мобилизовано)*	Общее количество безвозвратных потерь			из них:			
		на 01.09.89	вновь выявлено	на 01.09.96	погибло в боях	погибло в плену	пропало без вести	умерло от ран (болезней)
Сосновский	10889	3984	-	3946	1470	29	2048	399
Спасский	10730	4480	510	4990	2018	38	2433	501
Тонкинский	5470	2542	-	2498	951	38	1199	310
Тоншаевский	9966	5935	-	3988	1648	33	1871	436
Уренский	10562	3565	60	3625	1475	33	1687	430
Чкаловский	6504	3082	376	3458	1391	37	1638	392
Шарангский	6375	2500	703	3203	1175	36	1645	347
Шатковский	10647	5324	163	5487	1987	85	2860	555
Шахунский	18982	6651	353	7004	2851	109	3204	840

*С учетом призывников, служивших в рядах вооруженных сил к лету 1941 года

Структура потерь горьковчан на фронтах Великой Отечественной войны в 1941-1945 годы,²⁵ в % к итогу



■ погибло в боях ■ погибло в плену ■ пропало без вести ■ умерло от ран (болезней)

²⁵ Расчет произведен Нижегородстатом на основании данных Книги памяти. Том 14: Дополнительные списки по районам г. Нижнего Новгорода и Нижегородской области. – Нижний Новгород: ГИПП Нижполиграф, 1996. – 384 с. ил. 50 с. С. 339-340



Состав народного ополчения, сформированного
в городе Горьком,²⁶
человек

Название районов	Подано заявлений (на 25 июня 1941 г.)	Зачислено в ополчение	Из них члены, кандидаты ВКП(б)	члены ВЛКСМ	Женщин
Всего:	61112	44392	13364	9374	16506
Сормовский	9616	5750	2703	1306	1264
Сталинский	8370	6650	1867	1434	2002
Ленинский	4606	4606	748	557	1327
Канавинский	4972	3860	1205	553	1966
Кировский	7435	4135	1075	886	1835
Куйбышевский	3576	3090	1009	614	1491
Свердловский	6519	4529	1013	1200	2000
Ждановский	3063	2230	680	480	1876
Ворошиловский	3390	2420	614	644	945
Автозаводский	9563	7133	2450	1700	1800



*Ополченцы
Горьковского
драмтеатра,
1941 год*

²⁶ Из справки военного отдела обкома ВКП(б) о формировании народного ополчения по районам города Горького от 28 июля 1941 года



ОСНОВНЫЕ ПОКАЗАТЕЛИ ЭВАКУАЦИИ НАСЕЛЕНИЯ

Сводка переселенческого отдела Горьковского облисполкома
о поступлении эвакуированных граждан
в районы Горьковской области²⁷
на 8 октября 1941 года

	Прифрон- товая зона	Ленинград	Москва	Всего
Всего	54245	3269	60126	139161
г. Горький	15000	...	22000	37000
Ардатовский	-	417
Арзамасский	1566	18	597	2421
Балахнинский	199	1	8	208
Богородский	1820	20	125	1965
Б. Маресевский	1518	30	45	1603
Б. Болдинский	51	-	743	830
Б. Мурашкинский	1058	55	62	1194
Борский	1178	161	530	1940
Бутурлинский	427	813	762	2628
Вадский	-	1173
Варнавинский	993	15	40	1048
Вачский	673	63	1758	2127
Ветлужский	564	211	1578	2353
Воротынский	1083	105	2492	3680
Воскресенский	792	18	21	1371
Вознесенский	-	414
Выксунский	115	2	659	785
Гагинский	936	1	-	937
Городецкий	888	40	1002	2720
Д. Константиновский	734	61	20	874
Дивеевский	41	-	13	195
Залесный	142	59	11	212

²⁷ ГОПАНО. Ф. 3. Оп. 1. Д. 2411. Д. 86-86 об.



	Прифрон- товая зона	Ленинград	Москва	Всего
Заветлужский	-	1321
Ивановский	105	13	35	217
Ковернинский	287	89	-	1020
Кстовский	376	7	867	1618
Кологривский	106	27	36	874
Краснобаковский	764	3	1532	2496
Краснооктябрьский	784	196	9894	10874
Кулебакский	298	4	12	314
Курмышский	535	25	146	682
Линдовский	1547	7	8	1756
Лукояновский	1770	59	140	1969
Ляховский	172	50	2139	2632
Лысковский	1322	116	168	1546
Мантуровский	629	89	130	848
Межевской	66	21	44	279
Муромский	65	...	377	6334
Павловский	441/170	17/10	3023/140	4033
Первомайский	247	82	6	594
Перевозский	-	59	98	1816
Пильнинский	1342	2	113	1459
Починковский	2342	279	561	3182
Пыщугский	80	20	22	209
Работкинский	1018	-	1162	2576
Салганский	40	-	132	191
Семеновский	-	155	257	2623
Сергачский	2252	19	202	2473
Спасский	220	61	60	768
Т. Станский	47	-	369	1495
Тонкинский	659	13	...	726
Тоншаевский	1604	-	456	2319
Уренский	-	1217



	Прифрон- товая зона	Ленинград	Москва	Всего
Фоминский	933	29	1100	2453
Чернухинский	277	14	1037	1505
Чкаловский	1026	32	260	1318
Шахунский	1898	81	818	3160
Шарьинский	1046	40	366	1450
Шатковский	-	718

Р. С. Ф. С. Р.

**Исполнительный Комитет
ПОДОЛЬСКОГО**
Городского Совета
депутатов трудящихся
Московской области

16 октября 1941 г.
№ 16
г. Подольск, Московской обл.

УДОСТОВЕРЕНИЕ

Настоящее удостоверение выдано По-
дольским Городским Исполнительным Ко-
митетом гр-ке Ретюнской Л.Л.
рожд. 7.9.04г.
в том, что он эвакуируется из города
Подольска в Горьков. обл. Фомин-
р-н, сел. Фоминки одновременно с
с ним выезжает его семья в составе: ДОЧЕРЬ
Юлия Никол. рожд. 1936г.

Председатель Горисполкома Васильев
Секретарь Сидорова



Удостоверение, выданное гражданке Ретюнской Л.Л. в том, что она вме-
сте с дочерью подлежит эвакуации из города Подольск в село Фоминки
Фоминского района Горьковской области





III ПРОМЫШЛЕННОСТЬ





Накануне Великой Отечественной войны Горьковская область являлась крупнейшим, динамично развивающимся, индустриальным регионом страны с развитой сетью промышленных предприятий, оснащенных передовой для своего времени техникой и оборудованием.

С началом Великой Отечественной войны главной задачей стало перестроить всю промышленность области на военный лад. Государственным Комитетом Обороны было предложено в короткие сроки организовать производство и наладить массовый выпуск новых видов оборонной продукции. Уже в первые дни войны Горьковская областная партийная организация, руководствуясь указаниями партии и правительства, решала сложные и ответственные задачи по переводу промышленности на производство оборонной продукции. При этом учитывались сложившиеся в мирные годы экономические связи, наличие развитой промышленности (особенно машиностроения), развитая сеть железных дорог, волжская транспортная артерия – все это создавало необходимые предпосылки для организации на территории региона крупного центра по производству боевой техники и вооружения.

В короткие сроки город Горький стал важнейшим центром производства оборонной промышленности и «кузницей» Великой Победы.

Благодаря слаженному руководству, в тяжелые военные годы темпы производства оборонной промышленности стали стремительно





расти. Объем валовой продукции промышленности с 1940 по 1943 годы возрос на 90%.

За 1941-1943 годы в городе Горьком и области были пущены в эксплуатацию 22 предприятия, из них 13 эвакуированных из других регионов. Промышленность области быстрыми темпами переходила от производства «мирной» продукции к выпуску боевой техники и вооружения для Красной Армии. Если в 1941 году было выпущено 1 527 пушек, то за 11 месяцев 1943 года выпуск составил 25 506 штук, самолетов истребителей, соответственно, 2 208 и 4 210. Всего за период войны горьковской оборонной промышленностью было произведено 38 318 танков самоходных и бронемашин, в том числе 10 159 знаменитых танков Т-34, 16 324 самолета, 101 673 пушки, в том числе 50 498 танковых, 1 165 «Катюш», 43 688 минометов, 78 235 автоматов, а так же 55 759 тысяч различных снарядов.²⁸

С дальнейшим развитием промышленности главной отраслью становится машиностроение. Если в 1940 году удельный вес машиностроения составлял 58,3%, то в 1943 году данный показатель достиг 70,4%.

За 1942-1943 годы предприятиями Горьковской области более 230 изделий, в том числе легкий танк, бронемашинка, миномет, реактивные снаряды, моторы, частично – самолеты, средние танки, пушки,

²⁸ Книга памяти, Нижний Новгород. Том 1: Автозаводский, Канавинский, Ленинский, Московский районы. – Нижний Новгород: ГИПП Нижполиграф, 1994. – 672 с., ил. 16 с. Приложение 2



установки реактивных снарядов, были переведены на поточный метод производства.²⁹

Выпуск средних танков начался в ноябре 1941 года. Его осуществлял завод «Красное Сормово» в кооперации с Горьковским автомобильным заводом им. Молотова, заводом фрезерных станков и другими предприятиями Горьковской области.



Выпуск легкого танка был организован на базе Горьковского автомобильного завода, Выксунского завода ДРО, Муромского паровозного завода.

В итоге на конец 1941 года горьковские предприятия выпустили 1 324 легких танка и 173 средних танка. За 1942 – 1945 годы среднегодовой выпуск танков, самоходных машин и бронемашин составил 37% от общесоюзного выпуска за аналогичный период.

На завершающем этапе войны выпуск продукции для фронта на ряде заводов увеличился в 4 – 5 раз, а по некоторым предприятиям в 10 и более раз. На заводе «Красное Сормово» выпуск продукции вырос в 5,5 раз и в начале 1945 года с завода на фронт был отправлен танк с номером 10 000. На предприятиях Дзержинска выпуск также

²⁹ Там же. С. 16





увеличился в 3,5 раза. Борский стекольный завод увеличил производство своей продукции в 5,5 раз.³⁰

В тяжелые военные годы, наряду с оборонными заводами, продолжали свою ежедневную работу по производству сырья и готовой продукции, в том числе гражданской, предприятия других отраслей – топливной, обрабатывающей, легкой и пищевой промышленности.

О деятельности основных оборонных предприятий Горьковской области


Завод «Красное Сормово»

В соответствии с директивой ЦК ВКП и СНК СССР от 29 июня 1941 года все промышленные предприятия Горьковской области начали перестраивать производство на выпуск вооружения и боеприпасов, осваивать новые виды боевой техники для Красной Армии. Быстрейший выпуск оборонной продукции мог быть налажен только при условии кооперирования заводов. Постановлением №1 от 1 июля 1941 года Государственный Комитет Обороны обязал судоремонтный завод «Красное Сормово» полностью перейти на выпуск средних танков Т-34 и боеприпасов для реактивной и ствольной артиллерии (с программой выпуска в 1941 году – 700-750, а в 1942 году – 3 000 танков). Коллектив с честью справился с поставленной перед заводом задачей. Первый эшелон танков Т-34 уже в октябре 1941 года был отправлен сормовичами для обороны Москвы.

³⁰ Там же



Свидетельством выдающейся роли продукции «Красного Сормова» стали строки из воспоминаний Маршала Советского Союза Г.К. Жукова: *«В октябре 1941 года, когда мне была поручена операция по обороне Москвы, мы начали получать с Сормовского завода танки «Т-34». Эта помощь пришла вовремя и сыграла большую роль в битве за Москву».*



Подросток на сборке танковых колес

Выполняя Постановление Государственного Комитета Обороны №1 от 1 июля 1941 года о немедленной организации производства танков Т-34 и боеприпасов, коллектив завода решил невероятно сложную задачу – за 1,5 месяца перестроил производство и начал выпуск боевых машин. Всего за четыре военных года в Сормове было построено более 13 тысяч танков. Выпущено 3 млн снарядов для «Катюш» и для танковых пушек.





Из 53 подводных лодок, построенных в годы войны в Советском Союзе, 26 были сормовские. За этот период завод 33 раза завоевывал переходящее Красное Знамя ГКО. За особые заслуги оно оставлено заводу на вечное хранение и сегодня является одной из священных реликвий предприятия. *«На ваш завод наша часть отправляет исторический танк, который сошел с конвейера «Красного Сормова» в дни Великой Отечественной войны»,* – писал сормовичам командир воинской части, Герой Советского Союза, гвардии полковник Михаил Степанович Пискунов. В годы Великой Отечественной войны в исключительно сжатый срок ряд цехов переоборудуются под выпуск танков Т-34, которых было изготовлено около 12 тысяч, перестраивается металлургия, выпускаются артиллерийские снаряды, корпуса реактивного вооружения.

Всего за годы войны завод «Красное Сормово» поставил фронту 10 159 танков (10,2% от общесоюзного производства). В годы войны завод не только увеличивал выпуск боевых машин, но и работал над их усовершенствованием. Так, в конце 1943 года сормовичи модернизировали башню танка, впервые в стране сделав ее литой, и установили 85-миллиметровую пушку последней модели. Над производством средних танков Т-34 в кооперации с «Красным Сормовом» работали заводы: Горьковский автомобильный, «Двигатель Революции», фрезерных станков, «Красный Якорь», станкозавод и другие. Танк Т-34 был признан специалистами лучшим танком второй мировой войны. Знаток военной техники немецкий генерал Эрих Шнейдер писал:



«Танк Т-34 произвел сенсацию. Этот 26-тонный русский танк был вооружен 76,2 мм пушкой, снаряды которой пробивали броню немецких танков с 1,5 – 2 тысяч метров, тогда как немецкие ... не более 500 метров, и то лишь в том случае, если снаряды попадали в бортовую или кормовую часть танка Т-34».³¹

Горьковский автомобильный завод им. Молотова

Горьковские автомобилестроители должны были в кратчайшие сроки перейти на выпуск легких танков, танковых моторов, броневиков, минометов и боеприпасов. Проявляя величайшее упорство, энергию, инициативу, коллектив Горьковского автозавода успешно осваивал новые производственные процессы, непрерывно наращивал выпуск танков и танковых моторов, минометов и боеприпасов.

Перестройка производства на военный лад самым тесным образом была связана с проблемой кадров. Тысячи автозаводцев ушли воевать, а фронт требовал новой продукции. На автозаводе, как и по всей стране, развернулось мощное патриотическое движение женщин за овладение производственными профессиями. Они заменили мужей и братьев, встали к станкам и с упорством учились новой профессии. Более 500 женщин в короткий срок успешно овладели сложным «мужским» делом – стали кузнецами, сталеварами, нагревальщиками, формовщиками и т.д. С первых дней войны остро стоял вопрос пита-

³¹ Официальный сайт ПАО «Красное Сормово». Во славу России: краткий исторический очерк. Электронный документ. Режим доступа:
http://krsormovo.nnov.ru/uploads/_istoriya_zavoda_-_na_sait-OK-01.pdf



Промышленность



ния, топлива и одежды. При заводском комитете была создана комиссия по снабжению рабочих, которую возглавил заместитель председателя заводского комитета профсоюза К.И. Шаронова. Было принято решение доставлять горячие обеды прямо к рабочим местам. Для ослабленных женщин и подростков организовали дополнительное питание.

В 1942 году автозаводцы выпустили продукции в 1,5 раза больше, чем в 1941 году, выработка одного рабочего выросла на 35%. Автозавод оказывал поддержку и помощь не только своему родному городу, но и другим городам. Например, автозаводцы отправили сталинградцам 25 тягачей, 25 санитарных машин, 50 моторов, на 100 тысяч рублей инструмента и на столько же товаров широкого потребления.

4 июня 1943 года в 23.40 была объявлена воздушная тревога в



После бомбардировки 1943 года. Механосборочный корпус Горьковского автозавода, в котором находились главный конвейер, цех шасси и моторный цех №2



городе Горьком. На автозавод, освещенный вражескими ракетами, упали фугасные и зажигательные бомбы. Начальник второго термического цеха в годы войны К.Н. Шаганова вспоминает: *«Ощущение, когда губят дело твоих рук, жизни твоей. Я даже не знаю, как вам это передать. Не думайте, что это приукрашено, – но мы о жизни тогда не думали. Первая бомбежка сорок третьего меня застала дома, потому что мы жили уже более-менее спокойно: сорок третий год, немцы уже там, у Орла. И вот ночью – сигнал воздушной тревоги, а самое главное – огненно-светло. От этого света мы и проснулись. Они повесили осветительные ракеты над заводом и соцгородом. Первое стремление – бежать на завод. Никто не заставлял, ничего не говорил, просто другого порыва не было. Подбежала когда к цеху – все горит. Горит весь завод, горит мой цех».*

Автозаводу был нанесен значительный ущерб. Многие цеха были разрушены или основательно повреждены, выведен из строя ряд энергосооружений, серьезно повреждены магистральные коммуникационные сети, нарушен поточный производственный цикл. Всего на предприятии было разрушено или повреждено более 50 зданий, более 9 тысяч метров конвейеров, 8 тысяч моторов, 28 мостовых кранов, 8 цеховых подстанций, 14 тысяч комплектов электроаппаратуры и приборов и др. Но гитлеровцы просчитались. Автозавод не остановил конвейер, восстановительные работы длились посменно круглыми сутками. Вместо 40-50 дней бригада С. Ибрагимова отремонтировала



Промышленность



первый станок за 9 дней, второй за 8, третий за 6. В исключительно короткие сроки было отремонтировано 50 станков.

Автозавод продолжал работать. Используя внутренние резервы, литейщики второго литейного цеха добились высоких показателей:

27 июля 1943 года дали 6 плавков, вместо обычных

3-5 в сутки, 17 августа – 7 плавков, 7-8 сентября по 8 плавков. Скоро они стали давать по 12 плавков в сутки. Скоростные плавки резко повысили технико-экономические показатели. Если ранее выработка на одного рабочего составляла 9,2 тонны металла, то при скоростном методе работы – 46 тонн. Даже в самый трудный период – 3 квартал 1943 года – нормы были перевыполнены: выпуск танков – 101,5%, автомашин – 110,3%, танковых запчастей – 129,6%, автозапчастей – 122,7%.

За это время автозаводцы стали выпускать бронированный автомобиль БА-64 улучшенной конструкции с широкой колеей, грузовой автомобиль с модернизированной кабиной, возобновили выпуск машины ГАЗ-67, осваивалось производство самоходных установок



Колонна собранных на Горьковском автомобильном заводе танков покидает территорию предприятия



СУ-15. В октябре 1943 года первые самоходные установки с маркой Горьковского автозавода ушли на фронт.

За годы Великой Отечественной войны было выпущено:

- ★ автомобилей – 214 217 шт. (включая сборку импортных машин);
- ★ танков – около 10 000 шт.;
- ★ самоходных артиллерийских установок – около 9 000 шт.;
- ★ бронев автомобилей – более 9 000 шт.;
- ★ минометов – более 24 000 шт.;
- ★ моторов и газогенераторных установок – 79 347 шт.;
- ★ из них авиамоторов – около 9 000 шт.;
- ★ снарядов – около 12 млн шт.;
- ★ из них снарядов для ракетной установки «Катюша» – 30 000 шт.;
- ★ мин – более 11 млн шт.;
- ★ авиавзрывателей – более 11 млн шт.;
- ★ аэросаней – 309 шт.;
- ★ колес – 2,5 млн шт.³²

Конструкторами Горьковского автомобильного завода за годы войны были разработаны и испытаны в опытных образцах различные типы легких танков и самоходных артиллерийских установок, бронев автомобилей, новые модели грузовых и легковых автомобилей.

³² Гордин А.А. Горьковский автомобильный завод. История и современность. 1932-2012. Нижний Новгород: Издательство «Кварц», 2012. - 320 с. С. 157



**Авиастроительный завод им. Орджоникидзе
(сегодня завод «Сокол»)**

Официально авиазавод № 21 был введен в строй 1 февраля 1932 года, хотя многие корпуса и объекты еще не были достроены. Первая очередь состояла из шести цехов (деревобрабатывающего, инструментального, медно-дюралевого, механического, слесарного и ремонтного), а также сушилки авиационной древесины. В годы Великой Отечественной войны и послевоенные годы серийно выпускались истребители И-5, И-16 КБ Н.Н. Поликарпова, ЛаГГ-3, Ла-5, Ла-7, Ла-9, Ла-11, Ла-15, Ла-17 КБ С.А. Лавочкина.



Главный конструктор ОКБ-21 Семен Алексеевич Лавочкин и летчик-истребитель Иван Никитович Кожедуб среди сотрудников завода №21

В предвоенном 1940 году на заводе организуется производство цельнодеревянного истребителя ЛаГГ-3 конструкции С.А. Лавочкина, В.П. Горбунова и М.И. Гудкова. В ноябре того же года Семен Алексе-



евич Лавочкин был назначен главным конструктором завода № 21. С первых дней войны предприятие перешло на круглосуточный график работы: смена длилась по 12-14 часов, однако, часто случалось так, что рабочие оставались в цехах и более одних суток. К концу 1941 года доля Горьковского авиазавода в совокупном производстве истребителей в СССР составила 34-38% – завод выпускал до 24 самолетов в сутки. В 1942 году в серийное производство запускается Ла-5.



Лучшая фронтовая бригада контролеров качества цеха сборки



Истребители Ла-5 на потоке

В марте 1942 года он впервые был поднят в небо заводским летчиком-испытателем В.Я. Мищенко. Ла-5 создан в ОКБ Горьковского авиационного завода под руководством С.А. Лавочкина, но появление этого истреби-



теля связано с определенными обстоятельствами. Дело в том, что истребитель ЛаГГ-3, за выпуск и совершенствование которого отвечало заводское конструкторское бюро, снимали с производства по причине недостаточной эффективности, в связи с чем и существование самого КБ оказалось под вопросом. Уже были известны планы авиационного начальства поставить на конвейер истребитель разработки А.С. Яковлева.

И сам Лавочкин, и заводские конструкторы отлично понимали природу недостатков ЛаГГа и вели проектные работы по его коренной модификации. Но нужно было перевести завод на производство нового самолета прежде, чем на конвейере оказался бы Як. И с этой задачей КБ С.А. Лавочкина справилось успешно. Новый самолет был создан весной 1942 года, а в августе этого же года появился приказ НКАП №683, согласно которому новый истребитель стал именоваться Ла-5 – «Лавочкин-5» – и после испытаний его немедленно запустили в серию. Первые авиационные полки, имевшие на вооружении этот истребитель, появились на фронте осенью 1942 года под Сталинградом. Вклад авиазавода №21 в победу советского народа в Великой Отечественной войне значительно отражен в цифрах – 19,2 тысячи самолетов, выпущенных в военные годы помогли обеспечить Победу советского народа.³³

³³ Боевые крылья Нижнего Новгорода. Горьковский авиационный завод №21 (1932-1945 гг.): исследования, воспоминания, документы // Национальный исследовательский Нижегородский государственный университет им. Н. И. Лобачевского; [авторы-составители : Е. И. Подрепный и др.]. – Нижний Новгород: Изд-во Нижегородского гос. ун-та, 2017. – 578 с.



Завод «Красный Якорь»

Уже в первый месяц войны завод выпускал большой спектр основной продукции: цепи и цепные приборы, выучные приспособления для дивизионных пушек, ломы, якоря, цепи противоскольжения для автомобилей ЗИС-5, ГАЗ-АА и М-1.

В 1941 году «Красный Якорь» выполнял оперативные правительственные задания по выпуску различных изделий, основными из которых были запчасти для Главного артиллерийского управления Красной Армии. Из военной продукции завод производил боеприпасы и укладочные приспособления для горной артиллерии, понтонные якоря для инженерных войск и др.

Показательны следующие цифры: задание по кузнечному цеху завода к концу 1941 года было увеличено по отношению к 1 кварталу года на 112%, по сборочно-прессовому – 420%, по электросварочному – почти на 500%. В 1942 году в производственной программе завода упор делался на производство боеприпасов. Согласно постановлению ГКО, их производство увеличилось в 12 раз по отношению к годовому плану выпуска, а по отношению к 1941 году – в 50 раз. Удельный вес выпуска боеприпасов и вооружения в общем объеме производства в 1942 году достиг 37,7% (в 1941 году удельный вес боеприпасов составлял 0,8%). Максимальный объем выпуска боеприпасов на предприятии был достигнут в переломный 1943 год. Судостроительной промышленности «Красный Якорь» поставлял широкий перечень изделий: цепи, якоря, иллюминаторы, штамповки и др.





К началу 1944 года завод «Красный Якорь» отправил Красной Армии 108 тысяч снарядов и бомб, 28 тысяч минометных и артиллерийских выюков, 13 тысяч якорей для понтонных мостов, оснастил 195 тысяч автомобилей цепями противоскольжения.³⁴

Другие промышленные предприятия города Горького

Завод №215 (им. Петровского), эвакуированный из Киева в конце 1941 года, через два месяца вступил в строй действующих оборонных предприятий и бесперебойно снабжал фронт боеприпасами и вооружением.

В Советском районе завод **№558 («Старт»)** был организован на базе бывшего ликероводочного завода, вступил в строй в марте 1942 года. Молодой рабочий коллектив, в подавляющем большинстве состоявший из бывших домохозяек и подростков, освоил выпуск боевой продукции для фронта – минные приборы KB-4 – и уже в 1942 году выполнил производственную программу на 116%.

Напряженно трудился и коллектив **фабрики №5**, выпускавшей 20 видов изделий, в том числе ремонтно-самолетные палатки, утепленные палатки для комсостава, грузовые парашюты для самолетов, плащ-палатки.

Трудящиеся мясокомбината к 1945 году увеличили объем продукции по сравнению с 1942 годом на 57%, освоили новые виды продукции, необходимые фронту и тылу. На базе своего сырья и отходов

³⁴ Гордин А.А., Дорожнова И.Л., Сухонина Ю.В. Завод «Красный Якорь»: 120 лет истории. – Нижний Новгород: Кварц, 2018. – 288 с.



комбинат выпускал ценные медицинские препараты (например, гематоген), предметы широкого потребления (полушубки, овчинные тулупы и т.д.).

В начале 40-х годов на территории Автозаводского района, кроме автомобильного завода, располагались крупный авиационный завод №466 и ОСМЧ (особая строительно-монтажная часть) «Стройгаза» №2.

На территории Канавинского района к началу войны насчитывалось более 10 крупных предприятий. **Завод «Красный цинковальщик»** стал филиалом авиационного завода. Здесь стали выпускать комплектующие изделия для самолетов и другие детали для военной техники.

За годы войны Горьковский металлургический завод дал несколько тысяч тонн ценных сплавов. Было организовано производство саперных лопат и ножниц-кусачек для резки проволочных заграждений. Десятки дивизий и корпусов были снабжены пилами, ножовками и другими инструментами, изготовленными на заводе.

Завод им. Попова выпустил свыше 7 тысяч самосвалов, более 10 тысяч автобусов – штабных и санитарных, свыше 25 тысяч походных кухонь и много другой продукции военного назначения.

Коллектив **масложирового комбината им. Кирова** наряду с основной продукцией организовал производство порошка «НА», который использовался для приготовления начинки для бутылок с зажигательной смесью. В 1941 году на предприятии был построен





цех и организовано производство динамитного, химически чистого глицерина, а также спецпродукта для военных заводов, выпускавших военную технику.

В Ленинском районе работали эвакуированные предприятия из Белоруссии, Украины, западных городов России.³⁵

Все предприятия легкой промышленности с первых дней войны также были переведены на изготовление обмундирования и снаряжения для Красной Армии.


Состав промышленных кадров

По данным 53 крупнейших предприятий и объединений Горьковской области, на которых было занято 85,2% от общего числа рабочих региона, за 1941-1943 годы было призвано в армию 96,6 тысячи человек (треть общей численности). Для преодоления кадрового кризиса в промышленности использовались различные механизмы, вводимые как на всесоюзном уровне, так и в регионах. Чтобы сохранить высококвалифицированные кадры на важных промышленных объектах Горьковской области, части рабочих, ИТР и служащих предоставлялась бронь. Тем не менее, война существенным образом изменила социальный облик трудовых коллективов горьковских предприятий.

³⁵ Сайт Государственной архивной службы Нижегородской области. Выдающийся подвиг Горьковчан в годы Великой Отечественной Войны. Электронный документ. Режим доступа: <http://www.archiv.nnov.ru/?id=2515>



С первых военных месяцев на предприятия Горьковской области пошел поток новой рабочей силы из числа домохозяек, учащихся школ, пенсионеров, жителей деревни.



*Бывшая домохозяйка Е.М. Малыгина работала на трех
резьбонарезных станках*

В 1941 году развернулась широкая кампания по привлечению женщин на производство. Удельный вес женского труда в различных отраслях промышленности в 1941

году составлял 55,2%, в 1943 году данный показатель вырос до 63,3%. К примеру, только за первый месяц войны на Горьковский автомобильный завод пришло работать 1 545 домохозяек.³⁶ Женщины, занявшие на заводах места своих ушедших на фронт мужей, братьев, отцов и сыновей, выполняли тяжелую работу в кузнечных и литейных цехах, работали по две смены. В январе – мае 1942 года в литейный цех серого чугуна №1 Горьковского автозавода было принято на работу 390 человек, из них 63 женщины. В литейный цех серого чугуна №2 было принято 936 человек новых рабочих, в том числе 82 женщи-

³⁶ Гордин А.А. Горьковский автомобильный завод. История и современность. 1932-2012. Нижний Новгород: Издательство «Кварц», 2012. 320 с. С. 105



ны.³⁷ Бывшие домохозяйки вставали за станки, успешно справлялись с тяжелой работой и становились ударницами труда.

В соответствии с указом Президиума Верховного Совета СССР от 13 февраля 1942 года о введении всеобщей трудовой мобилизации населения в обязательном порядке привлекалось для работы на предприятиях все незанятое население (мужчины от 16 до 55 лет, женщины от 16 до 45 лет). Также в 1942 году источниками пополнения трудовых кадров стали: бойцы, демобилизованные из армии, учащиеся ремесленных училищ и школ фабрично-заводского обучения (ФЗО), бойцы из штабов и запасных батальонов, поступившие на временную работу, беженцы.³⁸

6 мая 1943 года было принято постановление Совета народных комиссаров о трудовом устройстве инвалидов Отечественной войны и организации для них обучения новым специальностям и профессиям. В результате, на предприятиях оборонной промышленности был обеспечен значительный прирост рабочей силы по сравнению с довоенным периодом. В Горьковской области по 19 учтенным предприятиям химической, электротехнической промышленности и судостроения количество рабочих увеличилось с 42 489 (на 1 января 1941 года) до 55 271 (на 1 ноября 1943 года), по 15 учтенным предприятиям машиностроительной промышленности – с 70 699 до 73 844 человек, а общее число рабочих выросло на 41 055, или на 29,5%, в том числе

³⁷ ГОПАНО. Ф. 39. Оп. 1. Д. 787

³⁸ Гордин А.А. Горьковский автомобильный завод. История и современность. 1932-2012. Нижний Новгород: Издательство «Кварц», 2012. 320 с. С. 105-106



женщин – на 34 549 человек, или на 56,1% по сравнению с довоенным уровнем.³⁹ Особенно много пришло на предприятия молодежи.

В 1942 году молодые рабочие в возрасте до 25 лет составляли на промышленных предприятиях Советского Союза в среднем свыше 40%, причем 75% всех новых рабочих не работало до этого времени в промышленности.⁴⁰

Поэтому подготовка рабочих кадров и непрерывное повышение их производственно-технической квалификации стало одним из важнейших факторов увеличения производительности труда и выпуска продукции для фронта.

Обучение новых рабочих на производстве осуществлялось в различных формах, основными из которых были: индивидуальное и бригадное обучение, стахановские школы, кружки техминимума и курсовое обучение. Из перечисленных форм основным являлось индивидуально-бригадное обучение. В 1941 – 1945 годы с помощью этого метода было обучено 85% рабочих.

Так, на заводе «Красное Сормово» в первом полугодии 1942 года в порядке индивидуального обучения непосредственно на рабочих местах ветераны труда подготовили 3 623 квалифицированных рабочих. А за весь 1942 год было обучено 7 499 человек. Они получили квалификацию токарей, сборщиков, электросварщиков, формовщиков,

³⁹ Белоус В.И. Подготовка рабочих кадров для промышленности непосредственно на производстве во время Великой Отечественной войны (1941–1945). Горький: ГПИ им. А.А. Жданова, 1979. 43 с. С. 3

⁴⁰ В.И. Белоус, Б.Л. Гинзбург. Подготовка рабочих кадров для промышленности на предприятиях Горьковской области в начале Великой Отечественной войны//Вестник Нижегородского университета им. Н.И. Лобачевского, 2011, №3(1), с. 178-184

Промышленность



слесарей, сталеваров и успешно выполняли производственные задания.

Всего в 1941 году при использовании всех форм обучения на предприятиях Горьковской области было обучено 60 057 человек, для сравнения, в 1940 году – 47 906.⁴¹

⁴¹ Белоус В.И. Подготовка рабочих кадров для промышленности непосредственно на производстве во время Великой Отечественной войны (1941–1945). Горький: ГПИ им. А.А. Жданова, 1979. 43 с. С. 9



ПЕРЕПИСЬ ЭВАКУИРОВАННОГО ОБОРУДОВАНИЯ⁴²

Наименование оборудования	Количество (в штуках)
ЧЕРНЫМАН.	
Токарные станки	164
Токарно-карусельные	3
Револьверные	88
Расточные	6
Шершпильные	4
Дробильные и долбежные	14
Прессовые	5
Листогибочные	10
Сгибачи	17
Прессы гидравлические	1
Электроприводы до 100 квт.	74
Электроприводные аппараты	2
Кабельная выключатель	2/1
Трансформатор	1
Электропечи	1/1
ЦВЕТМЕТ.	
Электроприводы до 100 квт.	10
Электроприводы до 100 квт.	1
Проч. двигатели	1
ПРОМШИПТАХБ.	
Оборудованные станки	2/1
Шершпильные	1
Сгибачи	1
Электроприводы до 100 квт.	10
ПРОМШПРОМ.	
Токарные станки	2
ИТТанковской пром.	
Шершпильные станки	4
Сваивные	9/5
Шабельные	1/1
Расточные	1
Револьверные	2/1

Оборудованные станки	4
Устройства	25/1
Дробильные	13
Шабельные	51/4
Токарные станки	2
Копилки	2
Прессы с мотавкой, гидравлические	10
Прочие прессы	2
Газы и вакуумные насосные оборудование	101/103
Дробильные	2
Шабельные	1/1
Электроприводы до 100 квт.	503
— « —» свыше 100 квт.	1
Электроприводы до 100 квт.	5
— « —» свыше 100 квт.	2
Теплообменные аппараты	1
Трансформаторы	1
Листогибочные аппараты	4
ПРОМШ.	
Токарные станки	2/1
Оборудованные станки	4
Расточные	2
Электроприводы до 100 квт.	5/1
Генераторы до 100 квт.	1/1
ПРОМШ.	
Токарные станки	2
Оборудованные станки	1
Электроприводы до 100 квт.	51/10
Электроприводы свыше 100 квт.	2/1
Электроприводы до 100 квт.	1
Трансформаторы	1
Листогибочные аппараты	2
Шабельные	1
Кабельная выключатель	1
Расточные электроприводы	1
ПРОМШПРОМ.	
Токарные станки	1
Оборудованные станки	1
Электроприводы до 100 квт.	22
Дробильные	1
Оборудованные станки	1
ПРОМШТАХБ.	
Электроприводы до 100 квт.	59
Электроприводы	10
Электроприводы	18
Электроприводные аппараты	1
Генераторы до 100 квт.	1/1
Генераторы	1/1

Фрагменты переписи эвакуированного оборудования черных и цветных металлов по состоянию на 26 ноября 1941 года

Наименование оборудования	Количество (в штуках)
НКТяжмаш	
Токарные станки	164
Токарно-карусельные	3
Револьверные	88
Расточные	6

⁴² ЦАНО. Ф. 4230. Оп. 5. Д. 6. Л. 5-9



Промышленность



Сверлильные	14
Строгальные и долбежные	6
Фрезерные	152
Зуборезные	17
Шлифовальные	1
Молоты	3
Прессы гидравлические	74
Электромоторы на 100 кб	2
Электросварочные аппараты	2\1
Масляный выключатель	1
Трансформатор	3
Электropечи	3\1
НКЦветмет	
Электромоторы до 100 квт	10
Электродвигатели до 100 квт	1
Прочие двигатели	1
НКБоеприпасов	
Фрезерные станки	2\1
Шлифовальные	1
Молоты	1
Электромоторы до 100 квт	30
НКХимпром	
Токарные станки	2
НКТанковой промышленности	
Сверлильные станки	4
Токарные	9\6
Револьверные	1\1
Расточные	1



Промышленность

Фрезерные	2\1
Строгальные	1\1
Шлифовальные	1\1
Прочие	2
НКАвиапром	
Токарные станки	5
Револьверные	3
Автоматы и полуавтоматы	1
Сверлильные	1
Строгальные и долбежные	1
Фрезерные	14
Шлифовальные	1
НКВооружения	
Сверлильные станки	2\2
Фрезерные	10\10
Револьверные	4\4
Автоматы и полуавтоматы	1\1
Шлифовальные	1\1
Токарные	3\3
Специальные (протяжной)	1\1
Электросварочные аппараты	6\4
Электромоторы до 100 квт	22\22
Низковольтный агрегат	1
Передвижные электростанции	3
Компрессоры	1
Трансформаторные	36\24
НКЭлектропром	
Токарные станки	22
Револьверные	7

Промышленность



Сверлильные	11
Строгальные	1
Фрезерные	6
Шлифовальные	3\1
Пресса с механическим приводом	1
Прочие станки	1\1
Дизеля	1
Котлы паровые	1\1
Электромоторы до 100 квт	59
Электросварочные аппараты	1
Трансформаторы	4
НКСредмаш	
Токарные станки	107\1
Токарно-карусельные	3
Револьверные	65
Автоматы и полуавтоматы	34
Расточные станки	2
Сверлильные	99\3
Строгальные и долбежные	13\1
Специальные строгальные	4
Фрезерные	45\1
Зуборезные	13
Шлифовальные	51\4
Разные станки	20
Молоты	2
Пресса с механическим приводом	20
Пресса гидравлические	2
Прочие пресса	181\158



Разное кузнечно-прессовое оборудование	24
Локомобили	1\1
Паровая машина	3\3
Электромоторы до 100 квт	560
Электромоторы свыше 100 квт	1
Электродвигатели до 100 квт	5
Электродвигатели свыше 100 квт	2
Лесопильные рамы	2
Сварочные аппараты	1
Трансформаторы	13
Масляные выключатели	4
НКЗем	
Токарные станки	3 и 1
Сверлильные	4
Расточные	2
Электромоторы до 100 квт	5 и 5
Генераторы до 100 квт	1 и 1
НКЛес	
Токарные станки	2
Сверлильные	1
Электромоторы до 100 квт	51\16
Электромоторы свыше 100 квт	1
Электродвигатели до 100 квт	2\1
Трансформаторы	1
Паровые котлы	2
Паровая машина	1
Передвижная электростанция	1
НКПищепром	
Токарные станки	1



Промышленность



Сверлильные	1
Электромоторы до 100 квт	22
Локомобили	1
Котлы паровые	1
НКЛегпром	
Электромоторы до 100 квт	58
Трансформаторы	19
Масляные выключатели	13
Генераторы до 100 квт	1
Дизель	1\1
НКЗдрав	
Токарные	1
Револьверные	1
Строгальные	1
Сверлильные	1
Пресса с механическим приводом	1
НКПС	
Расточные	3
Токарные	24
Сверлильные	4
Строгальные	1
Дизели	4\2
Паровые котлы	1\1
Электромоторы до 100 квт	90\22
Электрогенераторы	2
Сварочные аппараты с моторами	2
Трансформаторы	206\1
Масляные выключатели	35



Прочие двигатели	1
Ленточные пилы	1
Фрезерные	6
НККомхоз	
Токарные	4
Электрические до 100 кВт	29
Электродвигатели до 100 кВт	1 и 1
Сверлильные	1
Строгальные	1
Комитет по трудовым резервам	
Токарные станки	3\3
Строгальные	1\1
Сверлильные	1\1
НКТекстильпром	
Электромоторы до 100 кВт	4
НКПромстройматериалов	
Автоклавы	2
НКРечфлот	
Токарные станки	3
Автоматы и полуавтоматы	1
Строгальные и долбежные	2
Сверлильные	2
Электромоторы до 100 кВт	163
Электродвигатели до 100 кВт	2
Двигатели внутреннего сгорания	1
Трансформаторы	57
Масляные выключатели	8
Электросварочные аппараты	1
Прочие станки (электрожим)	6

Промышленность



Облисполком	
Сверлильные станки	5
Токарные	2
Шлифовальные	1
Прочие станки	4
Электромоторы до 100 квт	28
Электropечи	2
Локомотивы	1\1
Дизеля	1
Прочие двигатели	2
Промкооперация	
Токарные станки	1
Паровые котлы	1
Центр. Совет ОСОАвиахима	
Токарные станки	3
Сверлильные станки	1
Прочие станки	1
Электромоторы до 100 квт	91



ОСНОВНЫЕ ПОКАЗАТЕЛИ ПРОМЫШЛЕННОСТИ

Показатели промышленного производства⁴³

	1940	1941	1942	11 месяцев 1943
Валовая продукция промышлен- ности области, млн рублей (цены 1926-27 гг.)	4531	5814	8414	7878
в % к 1940 г.	-	128	186	190*
Среднегодовое число рабочих	356 053	348 175	321 396	311447
в % к 1940 г.	-	98,0	90,1	87,5
Производительность труда (го- довая выработка на одного рабо- чего, руб.)	12 726	16 698	26 180	25 296
в % к 1940 г.	-	131,2	205,2	217*
Производственные площади, тыс. м ²	2547	2850	2983	3095
в % к 1940 г.	-	111,5	116,7	121,1

*Рост за 11 месяцев 1943 года взят к 11 месяцам 1940 года

Число промышленных предприятий по отраслям,⁴⁴
единиц

	1941	1942	1943
Всего			
Вся промышленность	23879	17905	13390
Крупная промышленность	1665	1340	1051
Мелкая промышленность	22214	16565	12339
Топливодобывающая промышленность			
Вся промышленность	1234	757	406
Крупная промышленность	39	31	28
Мелкая промышленность	1195	726	378
Лесоразработки и лесосплав			
Вся промышленность	3922	3123	2125

⁴³ ГОПАНО. Ф. 3. Оп. 6. Д. 463. Л. 1-3

⁴⁴ ЦАНО. Ф. 4230. Оп. 11. Д. 20

Промышленность



	1941	1942	1943
Крупная промышленность	314	243	218
Мелкая промышленность	3608	2880	1907
Химическая промышленность			
Вся промышленность	313	220	133
Крупная промышленность	38	29	18
Мелкая промышленность	275	191	115
Строительные материалы			
Вся промышленность	655	267	225
Крупная промышленность	71	40	17
Мелкая промышленность	584	227	208
Металлообрабатывающая промышленность			
Вся промышленность	5525	3960	3227
Крупная промышленность	362	263	182
Мелкая промышленность	5163	3697	3045
Деревообрабатывающая промышленность			
Вся промышленность	1317	899	446
Крупная промышленность	137	85	59
Мелкая промышленность	1180	814	387
Машиностроение			
Вся промышленность	...	167	478
Крупная промышленность	...	24	18
Мелкая промышленность	...	143	460
Текстильная			
Вся промышленность	321	309	308
Крупная промышленность	76	73	66
Мелкая промышленность	245	236	242
Швейная			
Вся промышленность	186	200	153
Крупная промышленность	92	102	69
Мелкая промышленность	94	98	84
Кожевенно-меховая и обувная			
Вся промышленность	1074	783	396
Крупная промышленность	50	44	31
Мелкая промышленность	1024	739	365
Пищевкусовая			
Вся промышленность	8783	6927	5562
Крупная промышленность	289	286	253
Мелкая промышленность	8494	6641	5309



Среднегодовое число рабочих, включая рабочих на дому,⁴⁵
человек

	1941	1942	1943
Всего			
Вся промышленность	348175	321396	163098
Крупная промышленность	309390	292906	138164
Мелкая промышленность	38785	28490	24934
Топливодобывающая промышленность			
Вся промышленность	14628	13108	14623
Крупная промышленность	12588	12026	14092
Мелкая промышленность	2040	1082	531
Лесоразработки и лесосплав			
Вся промышленность	43756	35287	34204
Крупная промышленность	39927	32034	31891
Мелкая промышленность	3829	3203	2313
Химическая промышленность			
Вся промышленность	25831	29090	25204
Крупная промышленность	24996	28264	24389
Мелкая промышленность	835	826	815
Строительные материалы			
Вся промышленность	4555	1800	1214
Крупная промышленность	3442	1323	706
Мелкая промышленность	1113	477	508
Металлообрабатывающая промышленность			
Вся промышленность	150513	154840	27893
Крупная промышленность	142682	148852	22288
Мелкая промышленность	7831	5988	5605
Деревообрабатывающая промышленность			
Вся промышленность	18755	12087	8321
Крупная промышленность	10777	7530	4124
Мелкая промышленность	7978	4557	4197
Машиностроение			
Вся промышленность	...	13583	4036
Крупная промышленность	...	13120	3478
Мелкая промышленность	...	463	558
Текстильная			
Вся промышленность	20924	12464	7450

⁴⁵ Там же



	1941	1942	1943
Крупная промышленность	17604	10964	5727
Мелкая промышленность	3320	1500	1723
Швейная			
Вся промышленность	13885	15377	6539
Крупная промышленность	11845	13280	5235
Мелкая промышленность	2040	2097	1304
Кожевенно-меховая и обувная			
Вся промышленность	11359	8534	5984
Крупная промышленность	8242	6260	3985
Мелкая промышленность	3117	2274	1999
Пищевкусовая			
Вся промышленность	16968	16110	9400
Крупная промышленность	11923	11357	5314
Мелкая промышленность	5045	4753	4086

Валовая промышленная продукция,⁴⁶
тыс. руб.

	1941	1942	1943
Всего			
Вся промышленность	9904280	10940014	2466190
Крупная промышленность	309390	10525459	2368097
Мелкая промышленность	574513	414555	98093
Топливодобывающая промышленность			
Вся промышленность	102112	80221	32827
Крупная промышленность	12588	75604	31746
Мелкая промышленность	6942	4617	1081
Лесоразработки и лесосплав			
Вся промышленность	263991	197803	54950
Крупная промышленность	39927	157768	49349
Мелкая промышленность	40550	40035	5601
Химическая промышленность			
Вся промышленность	2230356	3005217	1129140
Крупная промышленность	24996	2994065	1127038
Мелкая промышленность	16706	11152	2102
Строительные материалы			
Вся промышленность	66945	26043	3134
Крупная промышленность	3442	17444	2352

⁴⁶ Там же



	1941	1942	1943
Мелкая промышленность	10058	8599	782
Металлообрабатывающая промышленность			
Вся промышленность	3519093	4924045	475707
Крупная промышленность	142682	4881787	454701
Мелкая промышленность	50375	42258	21006
Деревообрабатывающая промышленность			
Вся промышленность	311329	197376	83739
Крупная промышленность	10777	149279	33637
Мелкая промышленность	77709	48097	13083
Машиностроение			
Вся промышленность	...	342534	342534
Крупная промышленность	...	336180	75555
Мелкая промышленность	...	6354	8184
Текстильная			
Вся промышленность	437722	217034	75134
Крупная промышленность	17604	199999	70642
Мелкая промышленность	25464	17035	4492
Швейная			
Вся промышленность	378305	369675	43688
Крупная промышленность	11845	336835	37915
Мелкая промышленность	25783	32840	5773
Кожевенно-меховая и обувная			
Вся промышленность	322744	226516	96222
Крупная промышленность	8242	200841	87274
Мелкая промышленность	26025	25675	8948
Пищевкусовая			
Вся промышленность	1386421	905515	100028
Крупная промышленность	11923	737446	74817
Мелкая промышленность	277082	168069	25211

*В неизменных ценах 1926-1927 годов





Основные средства предприятий,⁴⁷
тыс. руб.

	1941	1942
Всего		
Вся промышленность	3861219	5190222
Крупная промышленность	3798984	5122310
Мелкая промышленность	62235	67912
Топливодобывающая промышленность		
Вся промышленность	100398	138877
Крупная промышленность	100325	138644
Мелкая промышленность	73	233
Лесоразработки и лесосплав		
Вся промышленность	123964	168452
Крупная промышленность	123029	166565
Мелкая промышленность	935	1887
Химическая промышленность		
Вся промышленность	707792	1029746
Крупная промышленность	704470	1026144
Мелкая промышленность	3322	3602
Строительные материалы		
Вся промышленность	31844	39135
Крупная промышленность	28096	35918
Мелкая промышленность	3748	3217
Металлообрабатывающая промышленность		
Вся промышленность	1953713	6133258
Крупная промышленность	1945243	2648445
Мелкая промышленность	8470	12899
Деревообрабатывающая промышленность		
Вся промышленность	60224	66577
Крупная промышленность	50914	57487
Мелкая промышленность	9310	9090
Машиностроение		
Вся промышленность	...	181999
Крупная промышленность	...	181138
Мелкая промышленность	...	861
Текстильная		
Вся промышленность	69397	99398
Крупная промышленность	58079	98245

⁴⁷ Там же



Промышленность

	1941	1942
Мелкая промышленность	1318	1153
Швейная		
Вся промышленность	12303	16607
Крупная промышленность	11221	15142
Мелкая промышленность	1082	1465
Кожевенно-меховая и обувная		
Вся промышленность	27721	32484
Крупная промышленность	25256	30524
Мелкая промышленность	2465	1960
Пищевкусовая		
Вся промышленность	166791	200789
Крупная промышленность	142890	175416
Мелкая промышленность	23901	25373

Динамика валовой продукции промышленности,⁴⁸ в %

	1941	1942	1942
	к 1940		к 1941
Валовая продукция всей промышленности	128,3	185,7	144,7
в том числе:			
Металлообработка	131,7	231,2	175,6
Химия	176,1	229,2	130,2
Черная металлургия	147,6	143,7	97,4

⁴⁸ Там же





ПРОИЗВОДСТВО ОСНОВНЫХ ВИДОВ ПРОДУКЦИИ В НАТУРАЛЬНОМ ВЫРАЖЕНИИ

Производство основных видов продукции черной металлургии

	Сталь (без стали для дуплекс-процесса на своем заводе), тыс. тонн	Чугун, тыс. тонн	Прокат черных металлов		Огнеупорные изделия, тонн
			всего, тыс. тонн	в том числе готовый, тыс. тонн	
1932	217,9	...	207,4
1937	610,9	...	536,5	...	4100
1940	585,7	18,1	478,3	438,6	1836
1941	641,6	18,0	487,5
1942	539,5	13,7	353,0
1943	...	14,2
1945	607,4	...	392,9	338,4	15600
1950	886,3	...	739,3	709,3	19614
1955	1137,4	...	928,2	879,7	9011
1960	1300,1	...	1137,2	1076,7	4207

Производство электроэнергии, МЛН КВТ/Ч

	Произведено электроэнергии
1932	635
1937	1214
1940	1612
1945	1728
1950	2739
1955	1493
1960	5790



**Производство основных видов продукции
топливной промышленности,
тыс. тонн условной влажности**

	Добыча торфа
1932	1230
1937	1221
1940	2715
1941	2807
1942	2476
1943	3210
1945	2197
1950	2607
1955	3037
1960	3213

Энергетическое машиностроение

	Дизели и дизельгенераторы (без автотранспорта)	
	штук	тыс. л.с.
1932	50	8,9
1937	207	53,1
1940	53	19,5
1950	56	27,0
1955	120	...
1960	283	151,2





**Производство основных видов продукции автомобилестроения,
штук**

	1932	1937	1940	1945	1950	1955	1960
Автомобили всего:	7511	135766	65377	29749	140176	201813	213674
Грузовые	7477	117542	57354	23715	102909	141959	155441
Легковые	34	16956	5311	4961	34049	54909	50203
Автобусы	-	1268	2712	1073	3218	4945	8030



*Готовые грузовики ГАЗ-ММ во дворе Горьковского автомобильного завода,
зима 1942-1943 годов*



**Станкостроение,
штук**

	Станки металлорежущие	Кузнечно-прессовые машины (без ручных машин и ножниц)
1932	28	...
1937	1926	4
1940	3049	32
1945	476	...
1950	1975	55
1955	4962	89
1960	6768	123

**Производство основных видов продукции
химической промышленности**

	1937	1940	1942	1943	1945	1950	1955	1960
Аммиак синтетический, тыс. тонн	17,2	11,6	12,4	14,8	10,7	14,7	21,7	18,0
Серная кислота в моногидрате, всего, тыс. тонн	74,2	88,2	74,5	71,0	59,5	90,3	150,5	178,6
Азотная кислота крепкая (100%), тонн	26675	30306
Сода каустическая 92% (100%), тонн	5279	22546	38707	47518	45933	90149	151579	175664
Минеральные удобрения (в условных ед.), тыс. тонн	...	73,7	1,6	4,7	73,6	125,2
Живица и баррас, тонн	...	2754	1123	6675	11836	12037
Канифоль, тонн	...	8219	13237	23297	25148
Скипидар, тонн	...	853	104	...	1192	179



**Производство основных видов продукции лесной,
деревообрабатывающей и
бумажной промышленности**

	1932	1937	1940	1943	1945	1950	1955	1960
Вывозка древесины всего, тыс. плотных м ³	...	7432	9378	...	6816	12406	13319	10437
в т. ч. деловой древесины, всего, тыс. плотных м ³	...	3521	4073	...	2210	7181	8361	6929
дров топливных, всего, тыс. плотных м ³	...	3861	5305	...	4606	5224	4958	3508
Шпалы дере- вянные для железных дорог широкой колеи, тыс. штук	1147	...	382,9	1635	37,1	754
Пиломатериалы (включая из давальческого сырья), тыс. м ³	1287,5	667,0	1017	536,5	616	1860	2532	2917
Фанера клееная, м ³	...	59,6	48,7	222	5082	8339
Целлюлоза (по варке) включая полуцеллюлозу и химическую древесную массу, тонн	25000	53322	48652	34990	31754	43491	69506	77906
Бумага (без бумаги для гофрирования), тонн	74500	145405	133387	93738	89006	139939	184370	191568
Картон (включая бумагу д/гофрир.), тонн	13924	30405	25622	12165	14007	34369	38601	41913



Производство основных видов продукции промышленности строительных материалов

	1932	1937	1940	1945	1950	1955	1960
Известь строительная, тыс. тонн	38	45,8	14	12,2	30,7	30,7	44,3
Гипс, тыс. тонн	49,9	13,2	116,2	131,7	179,6
Кирпич строительный, млн штук	72,4	238,9	162,5	36,6	203,6	386,9	722,8
в т. ч. силикатный и шлаковый, млн штук	...	71,1	94,8	22,3	55,0	255,3	459,0
Стекло оконное, тыс. м ²	1105	2980	2286	1375	3859	6833	7069

Производство основных видов продукции легкой промышленности

	1937	1940	1945	1950	1955	1960
Лен волокно (вкл. луб), тонн	...	4154	3847	4191	3486	6611
Пенька-волокно (вкл. луб), тонн	...	2818	404	742	2669	2328
Восстановленная шерсть, тонн	342	411	203	1050	1078	1340
Шерсть мытая, тонн	...	992	366	2445	2086	10239
Вата хлопчатобумажная (без ваты из утиля), тонн	...	599	...	2623	1132	7944
Льняная пряжа, тонн	...	5797	3111	6496	5538	9195
Канатные изделия (без мотальных), тонн	...	3417	...	5293	6728	8040



Промышленность



	1937	1940	1945	1950	1955	1960
Чулочно-носочные изделия, тыс. пар	10017	16300	3968	20422	28983	31284
Бельевой трикотажа, тыс. штук	21	95	42	310	865	1393
Верхний трикотаж, тыс. штук	151	323	231	269,9	538	504
Льняные ткани готовые – всего, тыс. погонных м	9495	8915,4	4112,3	11229,6	12009	15536
Валяная обувь, тыс. пар	...	1183	632	1524	1525	1871
Войлок (без войлока из утиля), тонн	...	11445	...	7868	9155	11459
Жесткие кожаные изделия, тонн	1144	1420	938	1665	2319	3448
Юфтевые кожаные изделия, тыс. дм ²	66465	63094	34204	45244	73678	88234
Хромовые кожаные изделия, тыс. дм ²	190227	326084	60842	131586	164987	237237
Кожаная обувь, тыс. пар	975	1880	1037	2059	3258	5395



Производство основных видов продукции пищевой промышленности

	1937	1940	1943	1945	1950	1955	1960
Улов рыбы, тонн	750	626	924	616	665	716	902
Мясо, включая субпродукты I категории:							
всего, тонн	9031	10503	...	12467	20511	19238	58754
мясо, тонн	8346	9818	5150	11597	19012	17897	53942
Колбасные изделия, тонн	...	3409	826	2225	8219	11843	26945
Масло животное, тонн	1895	2125	2085	1467	3684	3432	6758
Сыры жирные, тонн	...	442	388	171	198	1628	2126
Мороженое, тонн	...	2239	3578	...	1778	3898	3520
Консервы, тыс. условных банок	...	6245	406	1593	4053	9245	11140
Сухие овощи и картофель, тонн	...	248	1486	709	1122	584	652
Мука, тыс. тонн	...	982	...	464,7	627,3	722,6	819,1
Крупа, тыс. тонн	...	21,5	...	9,5	10,9	14,5	5,6
Хлеб и хлебобулочные изделия, тыс. тонн	...	686,6	198,3	219,4	457,5	626,6	564
Кондитерские изделия, тонн	...	14642	2125	6533	21812	28772	32624
Макаронные изделия, тонн	...	9651	102	10888	16568	29602	23105
Масло растительное, в т. ч. льняное, тонн	4340	4920	198	2573	5081	7870	7143
Мыло в переводе на 40% содержание жирных кислот, тонн	...	39417	491	22119	46309	53824	72314
Спирт - сырец этиловый, тыс. дкл.	505	952	746	607	944	1426	1379

Промышленность



	1937	1940	1943	1945	1950	1955	1960
Водка и ликеро-водочные изделия, тыс. дкл.	...	1653	462	954	1026	1588	1929
Вино виноградное, тыс. дкл.	...	105	82	158	249
Пиво, тыс. дкл.	...	2736	360	693	2217	2695	6259
Безалкогольные напитки, тыс. дкл.	...	3129	522	4155	705	1038	2070



ВЫПОЛНЕНИЕ ВОЕННЫХ ЗАКАЗОВ ПРОМЫШЛЕННОСТЬЮ ГОРОДА ГОРЬКОГО И ОБЛАСТИ

Выпуск военной продукции в 1941-1945 годы ⁴⁹

Наименование	Годы выпуска	Количество, штук
Бронетанковая техника		
Танк Т-60	1941-1942	3007
Танк Т-70	1942-1943	6847
Броневедомитель БА-64	1942-1945	9001
Самодвижущая установка СУ-76 (СУ-15)	1943-1945	9133
Вооружение и боеприпасы		
Миномет 82-мм	1941-1942	24145
Снаряд 45-мм	1941-1945	5247600
Снаряд 57-мм	1941-1942	260400
Снаряд 20-мм	1942-1943	4607400
Снаряд 25-мм	1943-1945	1812300
Мина 50-мм	1941-1943	7733900
Мина 82-мм	1942-1945	1909200
Мина 120-мм	1942-1945	1765000
Авиавзрыватели	1941-1943	11202400
Танковые и авиационные моторы		
Мотор 202	1942-1945	7880
Мотор 203	1942-1945	26326
Мотор Т-80	1943	151
Авиамоторы (завод №466)	1942-1945	8840
Другая продукция		
Звенья пулеметные	1941-1943	24061800
Звенья аэродромные	1944-1945	559000
Сборка импортных автомобилей	1941-1945	46997
Аэросани	1942	309

⁴⁹ Книга памяти. Том 16: Дополнительные списки по районам г. Нижнего Новгорода и Нижегородской области. – Нижний Новгород: ФГУИПП Нижполиграф, 2005. – 368 с. ил. 32 с. С. 257



★ Танк Т-34⁵⁰

10 159 единиц

производился заводом
«Красное Сормово»

★ Легкий танк Т-60⁵¹

Всего	3 007 единиц
1941 год	1 323 единиц
1942 год	1 684 единиц



★ Легкий танк Т-70⁵²

Всего	6 847 единиц
1942 год	3 499 единиц
1943 год	3 348 единиц

легкие танки Т-60 и Т-70
производились Горьковским автомобильным заводом

⁵⁰ Книга памяти, Нижний Новгород. Том 1: Автозаводский, Канавинский, Ленинский, Московский районы. – Нижний Новгород: ГИПП Нижполиграф, 1994. – 672 с., ил. 16 с. Приложение 2, таблица 1

⁵¹ Гордин А.А. Горьковский автомобильный завод. История и современность. 1932-2012. Нижний Новгород: Издательство «Кварц», 2012. с. 320. С. 158

⁵² Там же



Выпуск вооружения и боеприпасов для Красной Армии и Флота промышленностью города Горького и области в годы Великой Отечественной войны⁵³

	Выпущено продукции			
	Всего за 4 года войны	Среднегодовое за последние 3 года войны	Выпущено по Союзу среднегодовое за последние 3 года войны	Процент продукции Горьковской промышленности в союзной
Танков, самоходок и бронемашин, шт.	38318	11096	30000	37,0
в т. ч. Т-34, шт.	10159	3053	...	10,2
Самолетов, шт.	16324	4512	до 40000	11,3
Всего орудий, шт.	101673	28715	...	23,9
артиллерийских орудий, шт.	51175	15346	до 120000	12,8
кроме того - танковых, шт.	50498	13368
Автоматов, шт.	78235	37815	2000000	1,9 ср. за 2 года
Минометов, шт.	43688	35395	до 100000	35,4 ср. за год
в т. ч. 120 – 160 мм, шт.	10103	5321	...	за 1942 год
Установка Реактивная «Катюша», шт.	1165	291	...	ср. за 4 года
Снарядов, бомб и мин: произведено всего, тыс. шт.	55759	9041	240000	3,9 за 1944 год
в т. ч. реактивные, тыс. шт.	2425	475
снаряжение всего, тыс. шт.	151601	39335	...	16,4
в т. ч. реактивные, тыс. шт.	2626	658

⁵³ Книга памяти, Нижний Новгород. Том 1: Автозаводский, Канавинский, Ленинский, Московский районы. – Нижний Новгород: ГИПП Нижполиграф, 1994. – 672 с., ил. 16 с. Приложение 2, таблица 1





Выполнение военных заказов промышленностью города Горького и области с июля 1941 года по 1 апреля 1944 года⁵⁴

	1941	1942	1943	1 квартал 1944	Всего
Детали боеприпасов					
Ручные гранаты, тыс. шт.	39,3	597,4	979,4	142,6	1758,7
Запалы, тыс. шт.	-	66,5	93,4	39,2	199,1
Стабилизаторы (6-8), тыс. шт.	27,0	151,1	183,5	33,0	394,6
Диафрагмы (5-6), тыс. шт.	9,3	92,3	66,1	21,0	188,7
Колосники (2-5), тыс. шт.	50,3	174,1	210,0	50,8	487,9
Корпуса деревянных шин, тыс. шт.	-	-	77,8	13,1	90,9
Изделия для боеприпасов: Спецукупорка, тыс. шт.	267,2	242,4	163,7	33,4	706,7
Парковая арматура, тыс. комплектов	222,8	775,2	1081,4	180,9	2260,3
Стрелковое вооружение					
Кинжал-ножи, тыс. шт.	65,5	311,9	213,0	25,7	616,1
Вещевое имущество					
Гимнастерки и шаровары, тыс. пар	35,3	213,2	43,4	80,0	371,9
Плащ-палатки, тыс. шт.	1,2	49,3	34,3	16,3	101,1
Белье нательное, тыс. пар	283,5	372,6	284,6	120,4	1061,1
Сумки гранатные, тыс. шт.	640,0	616,1	770,3	100,0	2126,4
Сумки патронные, тыс. шт.	532,9	365,6	64,8	50,0	1013,3
Разные чехлы к саперному инструменту, тыс. шт.	427,2	207,3	562,7	46,5	1243,7
Погоны, тыс. пар	-	293,7	859,7	253,0	1406,4

⁵⁴ Из справки начальника военного отдела Управления уполномоченного промкооперации при СНК РСФСР по Горьковской области. ЦАНО. Ф. 2497. Оп. 5 Д. 3 .Л. 3 об.



	1941	1942	1943	1 квартал 1944	Всего
Армейские валенки, тыс. пар	75,9	119,6	118,3	20,1	333,9
Кожаные полусапоги, тыс. пар	46,3	48,3	32,4	9,5	136,5
Вещевые мешки, тыс. шт.	197,2	92,0	100,1	50,7	440,0
Ложки деревянные, тыс. шт.	9713,5	9230,5	16500,1	4752,1	40196,2
Бекешы-полушубки, тыс. шт.	2,7	16,2	21,4	5,1	45,4
Пилотки, тыс. шт.	...	519,3	159,8	150,2	829,3
Медико-санитарное оборудование					
Шины Петри, тыс. шт.	10,9	56,0	112,4	7,0	186,3
Шины Дитерихса, тыс. шт.	-	11,3	27,0	4,1	42,4
Шины Крамера, тыс. шт.	-	30,3	32,7	10,0	73,0
Пинцеты и скальпели, тыс. шт.	-	8,1	39,55	4,6	53,35
Ножницы разные, тыс. шт.	...	176,4	117,94	38,6	322,9
Газокамеры, шт.	106	210	283	132	731
Ножи типа садовых, тыс. шт.	-	76,1	36,2	2,4	114,7
Военно-инженерное имущество					
Сети для стрелка, тыс. шт.	-	1139,5	-	-	1139,5
Танковые покрытия и маскировочные средства, тыс. шт.	92,86	39,1	18,4	5,3	155,66
МЗП, тыс. пакетов	26,95	7,0	19,5	4,3	57,75
Бурава разные, тыс. шт.	214,9	73,6	83,9	24,7	397,1
Черенки деревянные раз- ные, тыс. шт.	1485,5	918,2	233,5	-	2637,2
Обозо-хозяйственное имущество					
Повозки пароконные и одноконные, ходов	-	429	1242	40	1711
Сани пароконные и одно- конные, ходов	1383	1946	1771	-	5100
Лыжи, тыс. пар	68,7	83,3	40,0	7,7	199,7





	1941	1942	1943	1 квартал 1944	Всего
Имущество и средства связи					
Металлические телефон- ные катушки, тыс. шт.	35,4	102,2	51,7	9,4	198,7
Круглогубцы, тыс. шт.	-	4,9	-	-	4,9
Плоскогубцы, тыс. шт.	14,9	85,2	100,6	6,4	207,1
Кусачки, тыс. шт.	-	37,0	74,5	12,0	123,5
Детали для парашютов					
Карабины разные, тыс. шт.	37,7	75,9	49,3	-	162,9
Пряжки разные, тыс. шт.	116,5	649,0	719,3	158,0	1642,8

**Выпуск техники, продовольствия и обмундирования для Красной
Армии и Флота промышленностью города Горького и области
в годы Великой Отечественной войны⁵⁵**

	Выпущено продукции	
	Всего за 4 года войны	Среднегодовое
Автомобили, шт.	109636	27409
Мотоциклы, шт.	6111	1528
Подводные лодки, шт.	22	-
Радиостанции, шт.	85722	21430
Моторы для самолета, шт.	8840	2210
Радиаторы, шт.	128910	32227
Сталь, тонн	2342556	587390
Прокат, тонн	143560	357640
Валенки, шт.	1176369	294092
Сапоги кожаные, пар	738600	184650
Телогрейки и куртки, шт.	925399	231349
Шаровары ватные, шт.	272500	68125
Рубашки нательные, шт.	4702113	1175528

⁵⁵ Книга памяти, Нижний Новгород. Том 1: Автозаводский, Канавинский, Ленинский, Московский районы. – Нижний Новгород: ГИПП Нижполиграф, 1994. – 672 с., ил. 16 с. Приложение 2, таблица 1





	Выпущено продукции	
	Всего за 4 года войны	Среднегодовое
Кальсоны, шт.	4655133	1163783
Гимнастерки хлопчатобумажные, шт.	958124	239531
Шаровары, шт.	973179	234297
Полушубки, шт.	56400	14100
Плащ-палатки, шт.	1268300	317090
Лыжи, пар	285163	71291
Мука и крупа, тонн	794964	198741
Сухари, кг	19800000	4950000
Макаронные изделия, кг	30432000	7608000
Концентраты, кг	29700000	7425000
Картофель свежий, тонн	355987	88997
Водка, литров	5082000	1270500
Мыло, кг	53286800	13421700





ПРОИЗВОДСТВО ВОЕННОЙ ПРОДУКЦИИ ОТДЕЛЬНЫМИ ПРЕДПРИЯТИЯМИ ГОРЬКОВСКОЙ ОБЛАСТИ

Выполнение производственной программы заводами
машиностроительной промышленности Горьковской области,⁵⁶
в %

	Июнь 1941		2-е полугодие 1941	
	валовой	товарной	валовой	товарной
Горьковский автозавод	99,5	92,8	100,0	100,6
«Двигатель Революции»	104,1	76,7	101,3	102,0
«Красная Этна»	112,0	92,3	104,7	87,6
«Гудок Октября»	60,0	...	90,6	83,7
Завод № 238 «Электропри- вод»	92,9	57,0	100,9	90,5
Выксунский завод ДРО	84,1	66,6	95,4	94,6
Муромский завод КПФ	93,0	101,1	104,1	105,6
Муромский завод «Станкопатрон»	77,4	48,2	87,7	77,8
Павловский ЗАТИ	91,0	90,5	90,0	88,0
Первомайский завод	102,0	100,0	116,5	117,1

⁵⁶ ГОПАНО. Ф.3. Оп.1. Д. 2098. Л. 118

**Производство техники и вооружения Горьковским автозаводом
в годы Великой Отечественной войны (1941-1945)⁵⁷**

	1941	1942	1943	1944	1945	Всего
Автомобили и автобусы						
Всего автомобилей и автобусов, шт.	71398	23672	20771	23372	28007	167220
Всего грузовых машин и автобусов, шт.	68391	23591	20049	20940	24788	157759
ГАЗ-ММ, шт.	38609	20355	17488	18001	22872	117325
ГАЗ-ММ (шасси), шт.	2507	385	345	921	113	4271
Самосвал ГАЗ-ММ, шт.	2028	291	393	452	730	3894
ГАЗ-ААА, шт.	3730	262	442	3	-	4437
ГАЗ-ААА (шасси), шт.	4075	817	341	54	-	5287
ГАЗ-42 (газогенераторный), шт.	12838	45	74	-	-	12957
Автобус 03-30, шт.	528	3	9	16	383	939
Автобус 05-55 (санитарный), шт.	1815	1048	701	1332	579	5475
Автобус 05-193 (штабной), шт.	286	382	238	6	-	912
Автобус М-55-Б, шт.	-	-	-	100	111	211
Автотягачи, шт.	164	3	18	55	-	240
Всего легковых автомобилей, шт.	3007	81	722	2432	3219	9461
М-1, шт.	1242	12	-	-	-	1254
М-1 (шасси), шт.	876	-	-	-	-	876
ГАЗ-64, шт.	601	67	3	-	-	671
ГАЗ-61, шт.	180	2	1	9	2	194
ГАЗ-67/67Б, шт.	-	-	718	2419	2931	6068
ГАЗ-11-73, шт.	-	-	-	4	286	290
Бронетехника и						

⁵⁷ Гордин А.А. Горьковский автомобильный завод. История и современность. 1932-2012. Нижний Новгород: Издательство «Кварц», 2012. с. 320. С. 158-159



	1941	1942	1943	1944	1945	Всего
вооружение						
Танк Т-60, шт.	1323	1684	-	-	-	3007
Танк Т-70, шт.	-	3499	3348	-	-	6847
Броневтомобиль БА-64 шт.	-	2485	1824	2950	1742	9001
Самоходная установка СУ-76/СУ-76М, шт.	-	-	601	4708	3824	9133
Батальонный миномет калибра 82 мм, шт.	2602	21543	-	-	-	24145
Аэросани, шт.	-	309	-	-	-	309
Коляска мотоциклетная М-72, шт.	5346	1997	8062	10736	9317	35458
Кухня походная КП-41, шт.	150	5807	2886	1020	-	9863
Снаряды и боекомплекты, тыс. шт.						
Снаряд 45 мм (бронебойный), тыс. шт.	1202,3	2127,9	934,0	780,6	202,8	5247,6
Снаряд 57 мм, тыс. шт.	198,3	62,1	-	-	-	260,4
Снаряд 20 мм (зажигательный), тыс. шт.	-	3172,2	1435,2	-	-	4607,4
Снаряд 25 мм, тыс. шт.	-	-	90,3	1213,3	508,7	1812,3
Мина 120 мм, тыс. шт.	-	355,6	421,7	712,0	275,7	1765,0
Мина 82 мм, тыс. шт.	-	1115,8	793,4	-	-	1909,2
Мина 50 мм, тыс. шт.	4674,0	3049,9	10,0	-	-	7733,9
Авиа взрыватель (АМ-А/Б, РС-82), тыс. шт.	4079,6	5638,3	1484,5	-	-	11202,4
Ветрянка РС-132, тыс. шт.	-	401,2	-	-	-	401,2
Камера сопла М-13, тыс. шт.	55,2	206,3	-	-	-	261,5
Камера М-14, тыс. шт.	-	-	45,9	66,3	18,7	70,9



	1941	1942	1943	1944	1945	Всего
Стабилизатор М-13, тыс. шт.	71,3	188,6	1,7	-	-	261,6
Головка М-30/31, тыс. шт.	-	104,5	137,5	150,6	59,6	452,2
Стабилизатор М- 30/31, тыс. шт.	-	101,7	130,0	107,3	46,7	385,7
Штамповка 1-М-13, тыс. шт.	-	208,4	250,3	213,2	55,6	727,5
Крышка сопла 4-М-8, тыс. шт.	-	307,2	103,4	108,4	80,7	599,7
Звенья пулемета ШВАК, тыс. шт.	8300,0	15748,8	13,0	-	-	24061,8
ППШ, ММ и ОРВБ, тыс. шт.	-	3055	2348	12	-	5415
Ступичные устрой- ства, тыс. шт.	-	13416	3024	-	-	16440
Цепи «Гаяндт» (ком- плект), тыс. шт.	13617	23378	9326	2995	-	49316
Звенья взлетной площадки, тыс. шт.	-	-	-	454,4	104,6	559,0
Обрезинивание кат- ков, тыс. шт.	-	-	-	76506	70798	147304
Прочие детали спе- цизделий, тыс. шт.	-	884	2348	12	-	3244
Автомобильные и артиллерийские колеса						
Колеса всего, шт.	680053	347875	458613	411625	337356	2235522
ЗИС-5, шт.	483121	141609	189634	165025	167218	1146607
ГАЗ-АА, шт.	132761	101231	146098	116665	119884	616639
ГАЗ-А и БВЗ, шт.	18881	57207	62834	77748	22718	239388
М-1, шт.	17415	15875	13503	22424	15593	84810
ЯЗ, шт.	15325	2273	205	-	-	17803
Троллейбусные, шт.	1926	135	-	-	-	2061
КМП Ф-22, шт.	10624	19234	10180	9238	3672	52948
ЗИС-42, шт.	-	10311	25512	18390	4915	59128
КМП-Ч-16, шт.	-	-	10647	2135	2984	15766



	1941	1942	1943	1944	1945	Всего
ЗИС-110, шт.	-	-	-	-	372	372
Моторы						
Моторы 202, шт.	-	5451	1771	566	102	7890
Моторы 203, шт.	-	5264	5661	8472	6929	26326
Моторы Т-80, шт.	-	-	151	-	-	151
Моторы автомобильные, шт.	6117	2233	3436	3520	3596	18902
Моторы комбайновые, шт.	7525	1279	948	4710	6920	21382
Газогенераторные установки, шт.	2699	462	1535	-	-	4696
Сборка импортных машин, шт.	221	12644	13891	14748	5493	46997

**Производство пушек заводом № 92
(Машиностроительный завод),⁵⁸
штук**



Ф-34



ЗИС-3



ЗИС-2

	Ф-34	ЗИС-5	ЗИС-3	ЗИС-2
1940	50	-	-	-
1941	3470	544	-	-
1942	14307	2476	10139	-
1943	17161	557	12269	1855
1944	3592	-	13215	2525
1945	-	-	6005	3695
1946	-	-	-	1150

⁵⁸ Забвению не подлежит. Книга третья. - С. 321-322. Худяков А., Худяков С. Указ. соч. - С. 199. Широкоград А.Б. Гений советской артиллерии. - С. 209.; Широкоград А.Б. Гений советской артиллерии. - С. 195-196



**Выпуск истребителей заводом № 21
(Авиационный завод «Сокол») в 1941-1945 годы,⁵⁹
штук**



	1941	1942	1943	1944	1945	Всего
Всего	1659	2899	4669	5061	3062	17350
ЛаГГ-3	1659	1900	17	-	-	3576
Ла-5 и Ла-5Ф	-	999	3661	814	-	5474
Ла-5ФН	-	-	991	2689	-	3680
Ла-7	-	-	-	1558	3062	4620

⁵⁹ Боевые крылья Нижнего Новгорода. Горьковский авиационный завод № 21 (1932-1945 гг.): исследования, воспоминания, документы / Национальный исследовательский Нижегородский государственный университет им. Н. И. Лобачевского [авторы-составители: Е. И. Подрепный и др.] - Нижний Новгород : Изд-во Нижегородского гос. ун-та, 2017. - 578 с. С. 97, 117



**Выпуск боеприпасов заводом № 21
(Авиастроительный завод «Сокол»),⁶⁰
штук**

	1941	1942	Изменение
Гранаты	65000	662401	в 10 раз
Снаряды	32500	470053	на 44%
Мины	5000	370213	в 74 раза

**Среднесписочное количество работников завода № 21
(Авиастроительный завод «Сокол») по категориям,⁶¹
1932-1945 годы, человек**

	Рабочие	ИТР	Служащие	МОП*	Ученики**	Всего
1932	1988	333	549	128	531	3529
1933	2482	425	325	149	261	3642
1934	3095	370	304	164	159	4092
1935	3679	546	321	208	284	5038
1936	4298	635	349	259	349	5890
1937	6354	833	475	305	728	8695
1938	7923	1276	861	414	686	11160
1939	8996	1671	1088	209	781	13079
1940	11 689	1858	1065	195	822	16158
1941	15 859	2241	1037	267	747	20695
1942	17 793	2548	1013	252	735	22867
1943	15 854	2636	938	263	746	20980
1944	15 217	2642	839	203	637	20073
1945	13 496	2573	771	153	499	18027

* МОП – младший обслуживающий персонал

** С учетом учащихся школ фабрично-заводского обучения

⁶⁰ Там же. С. 518

⁶¹ Там же. С. 116



**Среднемесячная зарплата сотрудников завода № 21
(Авиастроительный завод «Сокол») по категориям,⁶²
1932-1945 годы, рублей**

	Рабочие	ИТР	Служащие	МОП	Ученики
1932	135,8	321,4	184,5	67,2	62,2
1933	166,2	363,3	208,2	95,6	39, 1
1934	188,3	442,3	233,3	104	47, 8
1935	254,7	492,3	266,8	146,7	60, 8
1936	322,7	595,3	308	164, 1	92,4
1937	347	668	303	174,8	119, 9
1938	373	777	339	178	123
1939	474,6	894,4	409,9	204,5	158, 7
1940	479	980	473	225	168
1941	546	970	479	222	219
1942	512	1139	636	234	212
1943	628,7	1378,5	589	243	208, 1
1944	692	1381	614	247	201, 5
1945*	608,3	1265,5	593,3	243	205, 1

* Снижение средней зарплаты было обусловлено широким развитием конверсионных процессов по окончании войны

**Производство основных взрывчатых веществ
заводом №80 в 1940-1943 годы,⁶³
тонн**

	1940	1941	1942	1943
Тротил	28291,0	39949,0	33295,8	33608
Тетрил	517,8	1107,8	1096,0	1420,9
Гексоген	-	204,7	737,4	1325,9

⁶² Там же. С. 117

⁶³ Книга памяти. Том 16: Дополнительные списки по районам г. Нижнего Новгорода и Нижегородской области. – Нижний Новгород: ФГУИПП Нижполиграф, 2005. – 368 с. ил. 32 с. С. 272



**Рационализаторство и изобретательство на заводе
«Красное Сормово» в 1940-1943 годы⁶⁴**

	Поступило предложений, ед.	Отклонено, ед.	Внедрено, ед.	Экономиче- ский эффект, руб.	Выдано премии авторам, руб.
1940	4613	2005	2420	5274981	267,479
1941	4114	2266	1815	3328249	268,902
1942	4094	2332	1701	17532953	535,057
1943	5612	2830	2194	24845205	925,124

⁶⁴ ЦАНО. Ф. 15. Оп. 6. Д. 709. Л. 12



ПРОМЫШЛЕННЫЕ КАДРЫ

Численность рабочих и служащих и фонд заработной платы по отраслям⁶⁵

	1941		1942	
	Средняя годовая численность, человек	Средняя годовая заработная плата, руб.	Средняя годовая численность, человек	Средняя годовая заработная плата, руб.
Всего	424616	3714	376682	325
Промышленность (промышленно-производственный персонал)	140902	3692	127631	318
рабочие	102559	3603	78109	310
ученики	2533	1276	2715	120
ИТР	8367	7081	7244	687
служащие	9469	4062	6686	350
младший обслуживающий персонал	8139	2119	4109	158
пожарно-сторожевая и пожарная охрана	143	2774	2921	247
не распределено по категориям	9692	3318	25847	285
Строительно-монтажные работы	11608	3738	5275	411
рабочие	-	-	3936	373
ИТР	-	-	376	835
служащие	-	-	228	491
младший обслуживающий персонал	-	-	80	175
ученики	-	-	-	-
не распределено по категориям	-	-	655	402
Капитальный ремонт	1823	3995	2662	404
Бурение	-	-	-	-

⁶⁵ ЦАНО Ф. 4230. Оп. 6. Д. 820, Оп. 7. Д. 681



	1941		1942	
	Средняя годовая численность, человек	Средняя годовая заработная плата, руб.	Средняя годовая численность, человек	Средняя годовая заработная плата, руб.
Совхозы и прочие сельхозпредприятия	14042	2689	15208	208
МТС	5323	2711	4364	283
Лесное хозяйство	7872	1994	7230	146
Железнодорожный транспорт	26541	4080	27335	467
Водный транспорт	5956	4338	8066	356
Автогужевой и прочий транспорт	9855	4133	6576	340
Погрузочно-разгрузочные работы	1994	3952	2250	360
Связь	7404	3245	7492	281
Коммунальные предприятия	7389	3682	5954	305
в т. ч. трамвай, троллейбус	2909	4522	-	-
Жилищное хозяйство	3466	2778	3652	231
Торговля	23992	2903	15303	241
Заготовки	5363	3490	6289	283
Производственное снабжение	1197	4316	764	350
Общественное питание	13340	2656	12820	213
Кредитные и страховые учреждения	3801	5830	3142	489
Научно-исследовательские учреждения	1072	3554	863	322
Учреждения по подготовке кадров	10357	4927	7001	499
Начальные, неполные средние и средние школы	34673	3290	26874	262
Начальное обучение взрослых, дошкольные учреждения и				





	1941		1942	
	Средняя годовая численность, человек	Средняя годовая заработная плата, руб.	Средняя годовая численность, человек	Средняя годовая заработная плата, руб.
прочие учреждения массового просвещения	4254	2064	5442	191
Политико-просветительские учреждения	2815	1889	1604	132
Учреждения искусства и зрелищные предприятия	1801	4637	1334	499
Литература, печать и издательское дело	2168	4285	1579	333
Учреждения здравоохранения	29934	2802	29337	242
медико-санитарные	-	-	27363	241
аптеки	-	-	1100	249
прочие	-	-	874	265
Государственные учреждения (без трестов, контор и др. хозрасчетных организаций)	13114	4246	12917	351
учреждения центральные СССР и союзных республик	-	-	10	929
областные	-	-	1363	530
окружные, районные	-	-	8599	376
сельсоветы и прочие	-	-	2945	201
Судебные учреждения и юридическое обслуживание населения	1143	5278	941	755
Проектные организации, бюро, орги	474	6804	372	311
Изыскательские и				



	1941		1942	
	Средняя годовая численность, человек	Средняя годовая заработная плата, руб.	Средняя годовая численность, человек	Средняя годовая заработная плата, руб.
геологоразведочные партии и экспедиции	435	4735	370	321
Организации по обслуживанию сельского хозяйства	2430	4028	1962	267
Ветеринария	163	3292	113	239
Нераспределенные жилищно-хозяйственные и культурно-бытовые учреждения при предприятиях	3849	2464	4703	278
Пожарная охрана	2297	3509	2163	329
Прочие учреждения	775	4041	661	341
Общественные организации	1633	4755	1123	250
Нераспределенные по отраслям	11242	3651	-	-

Численность рабочих и служащих и фонд заработной платы по отдельным наркоматам (ведомствам)⁶⁶

	1941	
	Средняя годовая численность, человек	Средняя годовая заработная плата, руб.
Среднего машиностроения	2083	4737
Минометного вооружения	112	5357
Танкостроения	30	2690
Авиационной промышленности	330	5220
Вооружения	78	6574
Боеприпасов	856	4022
Судостроения	2709	2543
Угольной промышленности	214	6074

⁶⁶ ЦАНО Ф. 4230. Оп. 6. Д. 820



Нефтяной промышленности	1093	4212
Черной металлургии	5122	4452
Цветной металлургии	251	5181
Химической промышленности	97	4097
Электростанций	16019	3314
Электропромышленности	239	4469

Сведения о численности мобилизованного трудоспособного населения на работы за 1943 год по городу Горькому,⁶⁷
человек

Название отрасли, в которую направлены мобилизованные	Подлежало мобилизации		Фактически мобилизовано в 1943		
	Пеших рабочих	Возчиков	Пеших рабочих	В т. ч. из городского населения	Возчиков
Всего	35480	115	34983	34983	88
Промышленность и строительство	5345		4645	4645	-
Торфоразработки	2500		2017	2017	-
Лесо-дровозаготовки и сплав	11085	115	10528	10528	88
Транспорт	-		-	-	-
Сельскохозяйственные работы	13850		15748	15748	-
Прочие работы	2700		2045	2045	-

⁶⁷ Там же





Динамика подготовки новых рабочих на предприятиях Горьковской области в 1940-1943 годы,⁶⁸
 человек

	Обучено
Всего за период 1941-1943:	292249
1940	47906
1941	60057
1942	115059
1943	117133

Распределение подготовки рабочих кадров по различным формам обучения в 1941-1943 годы⁶⁹

	Обучено	
	Всего, человек	В % к итогу
Всего	292249	100
Индивидуальное обучение	85 483	29,4
Стахановские школы	92 833	31,8
Техминимумы	42 172	14,7
Курсы повышения квалификации	33 531	11,4

⁶⁸ Белоус В.И. Подготовка рабочих кадров для промышленности непосредственно на производстве во время Великой Отечественной войны (1941–1945). Горький: ГПИ им. А.А. Жданова, 1979. 43 с.

⁶⁹ Там же





Характеристика подготовки новых рабочих по отдельным наркоматам в Горьковской области в 1941 году,⁷⁰
человек

Наркоматы	Курсы подготовки новых рабочих		Техминимум	
	Окончили в 1941 г.	Обучались на 1 января 1942 г.	Окончили в 1941 г.	Обучались на 1 января 1942 г.
НК связи	1670	1231	126	-
НК нефтяной промышленности	244	128	44	17
НК электростанций	1295	617	569	51
НК электропромышленности	1933	838	430	168
НК черной металлургии	1592	462	592	80
НК химической промышленности	5893	1459	1301	178
НК тяжелого машиностроения	1001	245	162	15
НК станкостроения	1073	347	126	-
НК строительства	1879	279	145	-
НК речного флота	2953	129	877	-
НК бумажной промышленности	611	294	154	-

⁷⁰ В.И. Белоус, Б.Л. Гинзбург. Подготовка рабочих кадров для промышленности на предприятиях Горьковской области в начале Великой Отечественной войны // Вестник Нижегородского университета им. Н.И. Лобачевского, 2011, №3(1), с. 178-184



**Прием рабочих на Горьковский автомобильный завод
за период войны,⁷¹
человек**

	С июня 1941 по 1.01.1943	1943	1944	1945 (по май)	Всего с июня 1941 по май 1945
Всего	23564	11784	5508	1152	42008
Мобилизовано по решениям НКО	10546	5548	2016	261	18236
Из системы трудовых резервов	1512	889	1462	138	4001
Свободный наем	9717	1850	1002	823	13392
Мобилизовано по решениям СНК	1789	3497	1028	65	6379

**Удельный вес женщин на промышленных предприятиях
1941-1945 годы,⁷²**

в % от общего числа промышленно-производственного персонала


Всего по Горьковской области	63,3
Автомобильный завод	40,5
Завод фрезерных станков	43,8
Лысковский электротехнический	44,8
Заводы треста «Росинструмент»	65,7
Предприятия треста «Горьклес»	59,3
Предприятия «Обллегпрома»	66,2

⁷¹ Составлено по данным книги: Горьковский автомобильный /Редкол.: И.И. Киселев, В.Я. Доброхотов, А.В. Новиков и др.; Науч. Ред. В.Я. Доброхотов. – М.: Мысль, 1981. – 303 с., ил., 32 л.

⁷² Серебрянская Г.В. Промышленность и кадры Волго-Вятского региона Российской Федерации в конце 30-х - первой половине 40-х годов XX века. Монография / Г.В. Серебрянская; М-во образования Рос. Федерации. Нижний Новгород: Нижегор. гос. архитектур.-строит. ун-т, 2003. 473 с.



*Горьковчанка за сборкой рукояток РГД-33
(ручная граната Дьяконова)*



Погрузка пушек ЗИС-3 на заводе №92 (Машиностроительный завод)



В цехе завода «Красное Сормово» производится установка баини танка Т-34-76, август 1942 года



*Спуск на воду катера на малопогруженных подводных крыльях А-4
(конструктор Р.Е. Алексеев) в гавани завода «Красное Сормово»,
1943 год*



*Испытания танка Т-34-85 в Сормове (на заднем плане здание
школы №117), февраль 1945 года*



Главный маршал артиллерии Н.Н. Воронов на Горьковском артиллерийском заводе №92 (Машиностроительный завод), 1945 год





IV

СЕЛЬСКОЕ ХОЗЯЙСТВО





В 1941 – 1945 годы наряду с промышленностью, транспортом и строительством одной из ведущих отраслей народного хозяйства являлось сельское хозяйство, развитие которого существенно повлияло на конечные результаты военного противоборства с фашистской Германией и ее союзниками, достижение Победы в Великой Отечественной войне.

С первых же дней войны сельское хозяйство столкнулось с серьезными трудностями. В Горьковской области значительно сократился объем сельскохозяйственных работ, ухудшилась агротехника, уменьшились посевные площади и поголовье скота, снизились урожайность и валовые сборы зерновых в земледелии, упали продуктивность скота и производство животноводческой продукции. Снизилась производительность труда.

Изменение численности сельского населения в годы войны, сокращение трудоспособного населения деревни повлекли за собой проблему трудовых ресурсов села.

В армию были призваны сотни тысяч сельчан. Брали на фронт отцов многодетных семей, даже председатели колхозов не были под «броней». На начало 1942 года по данным 44 районов Горьковской области из 4 284 председателей колхозов были мобилизованы 3 124 (72,9%).⁷³

⁷³ Книга памяти, Нижний Новгород. Том 1: Автозаводский, Канавинский, Ленинский, Московский районы. – Нижний Новгород: ГИПП Нижполиграф, 1994. – 672 с., ил. 16 с. С. 16 - 17





Часть работников сельского хозяйства перешла на работу в оборонную промышленность, а многие подростки были мобилизованы в ремесленные училища и школы фабрично-заводского обучения (ФЗО).

Для восполнения кадров в годы войны в районах Горьковской области была организована широкая сеть краткосрочных курсов, семинаров и стахановских школ по разным отраслям сельского хозяйства. В 1942 году было обучено 47 726 человек разных колхозных кадров, в том числе: председателей колхозов 3 285 человек, колхозных бригадиров 12 411 человек, звеньевых 20 108 человек.

Особое внимание в области уделялось подготовке массовых колхозных кадров и кадров механизации из среды женщин. К концу 1942 года в колхозах области работало 607 женщин в качестве председателей колхозов, 5 972 – бригадирами, 3 042 – счетоводами колхозов, 3 642 – заведующими фермами, 446 – агротехниками, 330 – ветеринарными санитарями. На 6 711 трактористов, подготовленных зимой 1942/43 года, приходилось 5 011 женщин, на 812 комбайнеров – 577 женщин, на 156 механиков – 97 женщин.⁷⁴

Большая работа по подготовке и переподготовке сельскохозяйственных кадров осуществлялась силами областного Дома агронома. В 1942 году проводилась подготовка овощеводов, агрономов, апробаторов, питомниководов, бухгалтеров, работников по государ-

⁷⁴ Васягин А.П. Сельскохозяйственное производство и кадры Горьковской области в 1941-1945 годах //Наука молодых: проблемы, поиски, решения. – Арзамас, 1999. – С. 26 – 29



ственной отчетности, а также большое количество работников животноводства.

В 1943 году организация агрономических и зоотехнических курсов проводилась еще более широко. Всего было обучено свыше 67 000 человек колхозных кадров, в том числе: председателей колхозов 4 337 человек, бригадиров – 9 132, звеньевых – 18 468, заведующих фермами – 3 168, других работников животноводства – 12 299 человек. Кроме того, через стахановские школы и агрозоокружки обучено свыше 48 000 человек.

Подготовка кадров механизации для МТС и совхозов была одной из главных задач руководства сельским хозяйством в период войны.

За 1942 – 1943 годы было подготовлено 18 717 человек, из них 12 728 женщин, в том числе: трактористов – 14 354, бригадиров – 840, комбайнеров – 1 174 человека.

Обучено в порядке техучебы 2 823 тракториста, из них 916 человек получили звание тракториста первой категории.

На 3 декабря 1943 года при МТС, совхозах и школах механизации обучалось 4 213 человек, в том числе: трактористов – 3 487, бригадиров – 260, комбайнеров – 223, механиков – 66, ремонтных рабочих – 142 человека.

В течение зимы 1943-1944 годов через курсы повышения квалификации и кружки техучебы было переподготовлено 3 000 трактористов, 500 комбайнеров и 400 бригадиров.





Тем не менее, в сельском хозяйстве региона ощущался недостаток специалистов. Их количество по сравнению с довоенным временем сократилось на 30%.⁷⁵

Война оказала огромное разрушительное воздействие и на производительные силы деревни. С началом войны часть тракторов и грузовых машин была передана в РККА. Сокращение техники продолжалось на протяжении всех военных лет. Перестройке подверглась и материально-техническая база сельского хозяйства. Ремонт производился за счет сбора и реставрации запасных частей и деталей, изыскиваемых на местах.



*Студентка Горьковского сельскохозяйственного института на вспашке,
1942 год*

⁷⁵ ГОПАНО.Ф. 3. Оп. 6. Д 463. Л 78-79



Из колхозов, совхозов и МТС было изъято для нужд фронта более 1 000 ед. тракторов и автомашин.⁷⁶

Из докладной записки начальника Управления НКВД по Горьковской области полковника госбезопасности Зверева

Колхозница Горохова Анастасия Федоровна (Бутурлинский район):

- *Собранный урожай 1943 г отдаем для фронта, скорее бы кончилась война, а сами остаемся так.*

Колхозница Тюпина Евдокия (Спасский район) на вопрос о жизни в деревне ответила:

- *Живем удовлетворительно, но хлеба нет, так как весь сдала государству. Придется хлеб покупать в городе.*

Колхозница Егорова Анастасия (Борский район):

- *В деревне трудно стало жить, сейчас каждый сдает государству хлеб и муку. Все это нужно государству, и мы в этом помогаем, лишь бы скорее кончилась война, и наши мужья вернулись домой.*

ГУ ГОПАНО.Ф. 3. Оп. 1. Д. 3398

Кроме того, поголовье лошадей сократилось в 2,5 раза, а нагрузка пашни на 1 рабочую лошадь увеличилась в 2,3 раза. Даже с учетом работы тракторов нагрузка пашни на 1 условную лошадь увеличилась по области на 63%. Фактически эта нагрузка была значительно больше, так как в поголовье рабочих лошадей преобладали старые лошади.

Деревня в чрезвычайных условиях работала на износ, однако, несмотря на колоссальные трудности, осенью 1941 была проведена уборка первого военного урожая, при этом было собрано в среднем по 12 ц с гектара зерновых, что по тем временам было неплохим показателем.

⁷⁶ Книга памяти, Нижний Новгород. Том 1: Автозаводский, Канавинский, Ленинский, Московский районы. – Нижний Новгород: ГИПП Нижполиграф, 1994. – 672 с., ил. 16 с. С. 17

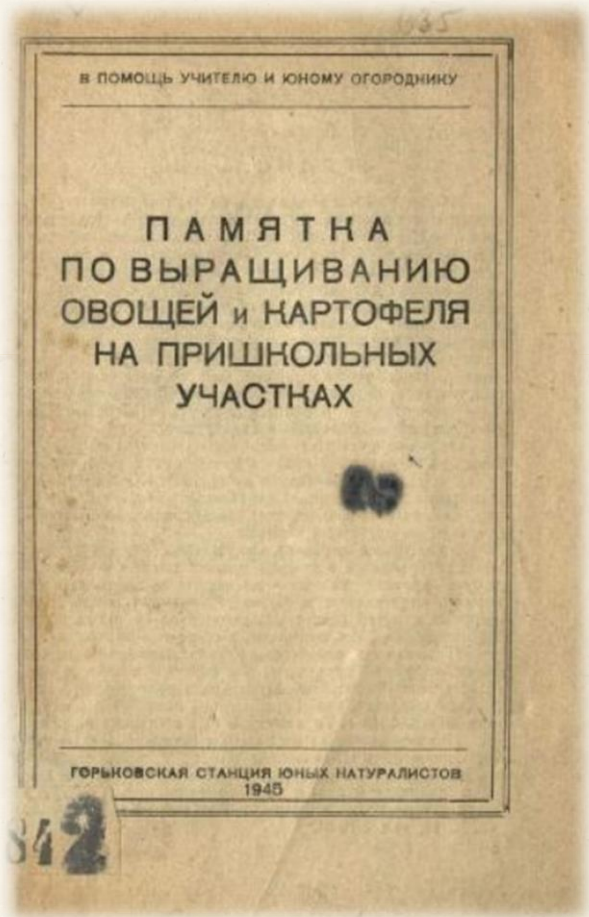
Сельское хозяйство



В период подготовки к весеннему севу 1943 года областное руководство обратилось к колхозникам с призывом выработать в 1943 году каждому не менее 275 трудодней. Этот призыв превратился в массовое движение, в результате которого в 1942 – 1943 годы, по сравнению с тремя довоенными годами, было произведено на одного трудоспособного:

зерна на 33,0% больше, картофеля – на 70,8%, льноволокна – на 42,9%.

В 1942 году Горьковская область первая в стране досрочно, к 21 декабря, завершила хлебопоставки. Государству было сдано хлеба на 4,5 млн пудов, овощей на 1,8 млн пудов, картофеля на 2,7 млн пудов, льноволокна на 187





тысяч пудов больше, чем в 1941 году, а в 1943 году сверх обязательных поставок государству было продано 5 млн пудов зерна и 6 млн пудов картофеля.

На продовольственное обеспечение населения Горьковской области в значительной степени повлияло то, что пищевая промышленность региона, использовавшая в значительной мере привозное и нормируемое сырье, за годы войны значительно сократила выпуск продукции.

В этих условиях пришлось обратить особое внимание на местные ресурсы. Были созданы своя табачная фабрика, 8 крахмалопаточных заводов, 10 мельниц, 9 сироповарочных пунктов, 19 мыловаренных и 12 овощесушильных цехов. Освоена выработка декстрина, молочной кислоты, сахарина, дрожжей, саго, мальтозной патоки, овощных консервов, концентратов, витамина «С». Были организованы крупные засолочные и квасильные пункты переработки овощей и грибов, начата добыча соли в Сергачском и Балахнинском районах.

Кроме этого, за годы войны на большинстве предприятий области были созданы отделы рабочего снабжения (ОРСы), которым был передан в пользование 31 совхоз, 25 086 гектаров посевных площадей, 10 855 голов крупного рогатого скота, 8 842 головы свиней, 1 905 рабочих лошадей.

Совхозы промышленных предприятий к концу 1943 года имели 12 049 голов крупного рогатого скота, в т. ч. коров – 5 005; свиней – 12 792, в т. ч. свиноматок – 1 258; овец – 833, лошадей – 2 298. В 1943





году предприятия получили из своих совхозов на рабочее снабжение 100 755 центнеров картофеля и 175 521 центнер овощей.⁷⁷

Значительную добавку к столу рабочих и служащих давало коллективное и индивидуальное огородничество. Количество огородников в 1943 году по сравнению с 1940 годом выросло на 190 тысяч человек, а посевные площади под огороды увеличились на 10 903 га. Следует отметить, что размер огородного участка на одну семью в Волго-Вятском регионе был больше по сравнению с другими областями тыла; в Горьковской области он составлял 527 квадратных метров. Картошку сажали на газонах.⁷⁸



*Огороды во дворе «Желтого Бусыгинского квартала»,
Автозаводский район, 1944 год*

⁷⁷ Книга памяти, Нижний Новгород. Том 1: Автозаводский, Канавинский, Ленинский, Московский районы. – Нижний Новгород: ГИПП Нижполиграф, 1994. – 672 с., ил. 16 с. С. 18

⁷⁸ Там же



ОСНОВНЫЕ ПОКАЗАТЕЛИ СЕЛЬСКОГО ХОЗЯЙСТВА

Основные показатели хозяйственной деятельности
по Горьковской области⁷⁹

	1940	1945	1950	1955
Число колхозов (сельхозартелей), ед.	4658	4832	1904	1613
Число колхозов, по которым даются сведения, ед.	4658	4832	1904	1610
В них наличие дворов, тыс. ед.	382,2	388,8	371,2	333,9
Всего выработано трудодней	184271	162927	125708	138861
Количество трудоспособных, принявших участие в сельхозработах, тыс. чел.	671,9	532,5	524	446,5
Количество трудоспособных, не выработавших обязательного минимума дней, тыс. чел.	...	85,2	113,6	86,7
В том числе ни одного трудодня, тыс. чел.	...	25,1	16,3	26,4
Определено к выдаче по трудодням колхозникам и рабочим тракторных бригад:				
зерна, тыс. ц	3068,5	798,2	1055,2	2463,5
картофеля, тыс. ц	2649,1	962	1590	347,9
денег, тыс. руб.	78272	67022	34126	264167
Всего денежных доходов, тыс. руб.	320456	536431	320135	851907
от растениеводства, тыс. руб.	145419	292438	154719	537320
от животноводства, тыс. руб.	47605	161524	70658	183989

⁷⁹ ЦАНО. Ф.4230. Оп. 8. Д. 387, Оп. 11. Д. 53



	1940	1945	1950	1955
от продажи продукции, тыс. руб.	27954	23711	30608	46646
Распределено денежных до- ходов:				
налоги и сборы, тыс. руб.	110226	71109	74872	92345
расходы на производствен- ные пути, тыс. руб.	183633	14696	168422	242191
административно- хозяйственные расходы, тыс. руб.	12442	5570	5596	110171
отчисления от денежных доходов на пополнение не- делимого фонда, тыс. руб.	79648	48883	63747	148224
Стоимость основных средств производства на конец года, тыс. руб.	544066	792258	843781	1121611
Неделимые фонды, тыс. руб.	...	835877	879725	1069732

Основные показатели развития колхозов⁸⁰

	1940	1945	1958	1960
Число колхозов (на конец года), ед.*	4807	4953	1558	983
В них колхозных дворов, тыс.*	388,5	395,0	346,5	305,6
Всего денежных доходов, млн руб.	...	54,4	137,0	143,1
Стоимость основных средств производства, млн руб.	...	54,6	206,1	221,3
Вся посевная площадь, тыс. га.	1712,7	1639,0	1743,2	1735,8
Численность скота (на конец года), тыс. голов:				
крупного рогатого скота	173,2	235,9	310,3	365,0

⁸⁰ Народное хозяйство Горьковской области за 50 лет. Статистический сборник./Под ред. В.Н. Козлова. – Горький: Статистика, 1967. – 141 с. С. 38



	1940	1945	1958	1960
в том числе коров	57,7	70,3	135,2	150,9
свиней	93,7	101,8	220,6	321,2
овец и коз	152,4	281,2	337,0	329,1
Приходится в среднем на один колхоз:				
колхозных дворов	81	80	222	311
денежных доходов, тыс. руб.	...	11	88	146
основных средств производства, тыс. руб.	...	11	132	225
посевной площади, га	356	331	1119	1766
поголовья скота, голов:				
крупного рогатого скота	36	48	196	371
в том числе коров	12	14	86	154
свиней	19	21	140	327
овец и коз	32	57	213	335

*Данные о числе колхозов и колхозных дворов за 1940 и 1945 годы не совпадают с данными ЦАНО. Ф. 4230. Оп. 8. Д. 387

Посевные площади в хозяйствах всех категорий,⁸¹
тыс. гектаров

	1928	1940	1945	1960
Вся посевная площадь	1858,1	1871,0	1850,8	2037,3
Зерновые культуры	1535,9	1389,6	1358,7	1134,5
Технические культуры	73,0	64,6	61,3	56,0
Картофель и овощебахчевые культуры:	188,4	204,4	259,5	230,7
картофель	169,8	180,6	227,5	209,7
овощи	18,6	23,7	32,0	20,8
Кормовые культуры	60,8	212,4	171,3	616,1

⁸¹ Народное хозяйство Горьковской области за 50 лет. Статистический сборник./Под ред. В.Н. Козлова. – Горький: Статистика, 1967. – 141 с. С. 44



**Посевные площади под урожай 1943 – 1944 годов
в старых границах, с учетом города Горького,⁸²
тыс. гектаров**

	1943	1944
Итого яровых-зерновых	909	832
Итого технических культур	86	16
Всего зерновых озимых за вычетом гибели и яровых	1549	1005
Итого овощебахчевых	286	6157
Всего многолетних трав	3	1
Всего кормовых	44	243
Всего яровых по погибшим ози- мым	3	10
Всего яровых без многолетних трав посева прошлых лет и подпокров- ных трав	1325	7248
То же без многолетних культур посева предшествующих лет и без озимого рапса	1324	7248
Итого озимых	640	173
Всего посева яровых под урожай вкл. укосную площадь трав посева прошлых лет	1501	...
Всего посева озимых за вычетом гибели яровых под урожай 1943 года	2174	-
Всего посева яровых под урожай 1944	-	7425

⁸² ЦАНО. Ф. 4230. Оп. 7. Д. 374, Оп. 8. Д. 158



**Валовый сбор основных сельскохозяйственных культур
в хозяйствах всех категорий,⁸³
тыс. центнеров**

	1913	1940	1945	1960
Зерновые культуры	9988	12322	6052	8321
Картофель	6558	13859	17316	19559
Овощи	...	2429	2209	3425
Волокно льна-долгунца	144	101	54	94
Волокно конопли	...	40	9	20
Сахарная свекла (фабричная)	-	-	-	1068
Кормовые корнеплоды	-	881	182	247
Сахарная свекла на корм	-	-	-	170
Силосные	-	216	261	1186
Початки и стебли кукурузы на силос и зеленый корм	-	-	-	12735
Сено однолетних трав	...	270	275	1036
Сено многолетних трав	...	1536	1245	1710

**Урожайность основных сельскохозяйственных культур в хозяй-
ствах всех категорий,^{84, 85}
центнеров с одного гектара**

	1913	1940	1944	1945	1960
Зерновые культуры	7,5	8,9	11,2	4,5	7,3
Картофель	79	77	89	76	93
Овощи	...	103	...	70	164
Волокно льна-долгунца	3,4	2,3	3,7	1,3	2,4
Волокно конопли	-	3,0	4,2	1,3	3,2
Сахарная свекла (фабричная)	-	-	-	-	122
Кормовые корнеплоды	-	74	...	21	94
Сахарная свекла на корм	-	-	...	-	102

⁸³ Народное хозяйство Горьковской области за 50 лет. Статистический сборник./Под ред. В.Н. Козлова. – Горький: Статистика, 1967. – 141 с. С. 45

⁸⁴ Там же

⁸⁵ ЦАНО. Ф. 4230. Оп. 8. Д. 387 (данные за 1944 год)



	1913	1940	1944	1945	1960
Силосные	-	72	...	65	59
Початки и стебли кукурузы на силос и зеленый корм	-	-	-	-	127
Сено однолетних трав	...	14,3	...	9,3	8,0
Сено многолетних трав	...	8,8	...	10,1	9,4

**Справка о состоянии хлебопоставок колхозами
Горьковской области⁸⁶**

	Посевная площадь зерновых, тыс. га	Урожайность, ц с га	Валовый сбор зерновых, тыс. тонн	Заготовлено хлеба, тыс. тонн	% изъятия хлеба
1940	1308,2	11,2	1465,18	287,17	19,6
1941	1387,3	11,3	1567,65	246,78	15,7
1942	1384,4	10,8	1495,15	286,92	19,2
1943	1365,7	10,3	1406,67	293,41	20,8
1944	1310,9	10,0	1310,9	298,22	22,8
1945	1263,0	8,9	1124,07	256,28	22,9
1946	1140,1	6,4	729,1	315,85	43,3

**Государственные закупки основных продуктов растениеводства
в хозяйствах всех категорий,⁸⁷**

ТЫС. ТОНН

	1940	1945	1958	1961
Зерновые культуры	298,4	228,9	141,5	43,2
Картофель	205,6	170,2	192,5	163,8
Овощи	48,0	...	51,1	91,3
Сахарная свекла	-	-	-	100,2

⁸⁶ ГОПАНО. Ф. 3. Оп. 1. Д. 5345. Л. 5

⁸⁷ Народное хозяйство Горьковской области за 50 лет. Статистический сборник./Под ред. В.Н. Козлова. – Горький: Статистика, 1967. – 141 с. С. 47



	1940	1945	1958	1961
Семена льна	4,5	21	2,1	2,4
Волокно льна	6,9	3,9	10,7	8,1
Семена конопли	0,8	0,1	0,5	0,3
Волокно конопли	2,0	0,2	1,9	2,1

Производство основных продуктов животноводства в хозяйствах всех категорий⁸⁸

	1940	1950	1955	1958
Мясо (в живом весе), тыс. тонн	59,3	123,9	120,9	156,5
Молоко, тыс. тонн	343,1	684,8	695,9	928,8
Шерсть, тонн	1215	1544	1897	2016
Яйца, млн шт.	158,7	167,3	239,6	323,7



Горьковский молочный завод в годы Великой Отечественной войны

⁸⁸ Там же. С. 47



Государственные закупки основных продуктов животноводства в хозяйствах всех категорий⁸⁹

	1940	1958	1961
Скот и птица, тыс. тонн	15,0	58,0	62,5
Молоко, тыс. тонн	57,8	241,3	287,2
Яйца, млн шт.	23,1	27,9	47,3
Шерсть в зачетном весе, тонн	338	1064	1121

Динамика численности скота по всем категориям хозяйств,⁹⁰
тыс. голов

	на 01.01.38	на 01.01.42	на 01.01.43	на 01.01.44	1943 в % к 1938	1943 в % к 1942
Лошади, всего	273,1	200,1	177,3	147,5	64,9	88,6
в т.ч. кобылы старше 3 лет	96,7	62,7	63,4	54,6	65,6	101,1
в т.ч. жеребята до 1 года	25,4	24,9	13,2	11,4	52,0	53,0
КРС - всего	730,5	587,5	639,7	695,5	87,6	108,9
в т.ч. коровы	419,4	331,9	359,9	354,3	85,8	108,4
в т.ч. телята до 1 года	175,6	117,5	159,9	193,3	91,1	136,1
Свиньи всего	344,2	219,3	228,9	243,2	66,5	104,4
в т.ч. свиноматок старше 9 мес.	49,3	43,5	44,2	49,9	89,7	101,6
Овцы и козы всего	1090,9	972,4	1095,5	1143,5	100,4	112,7
в т.ч. матки и ярки старше 1 года	619,1	599,7	728,0	529,4	117,6	121,4
в т.ч. молодняк старше 1 года	456,5	329,0	332,0	...	72,8	100,9

⁸⁹ Там же. С. 49

⁹⁰ ЦАНО. Ф. 4230. Оп. 7. Д. 360, Оп. 8. Д. 144, Д. 386



**Динамика численности рабочих лошадей
и нагрузка на 1 рабочую лошадь⁹¹**

	Число рабочих лошадей, тыс. голов	Пашни (включая залежи), тыс. га	Нагрузка на 1 рабочую лошадь, га	Нагрузка на 1 условную лошадь (с учетом тракторного парка), га
1940	134,9	2360,9	17,5	10,0
1941	131,3	2355,2	17,9	10,5
1942	88,6	2352,2	26,5	12,7
1943	89,9	2330,0	25,9	12,8
1944	75,7	2275,1	30,0	14,0
1945	65,0	2268,0	34,9	15,1
1946 (на 01.11)	56,2	2256,9	40,1	16,3

**Численность тракторного парка МТС, тракторов,⁹²
в переводе на 15-и сильные, ед.**

	Число тракторов
1940	5190
1941	4630
1942	4867
1943	4391
1944	4324
1945	4089
1946 (на 01.11)	4085

⁹¹ ГОПАНО. Ф. 3. Оп. 1. Д. 5345. Л. 54, 55, 57, 58

⁹² Там же





Выдача продуктов колхозникам на трудодни⁹³

В среднем выдано на 1 трудодень	1940	1945
Денег, коп.	42	42
Зерна, кг	1,66	0,45
Картофеля, кг	1,62	0,61
Овощей, кг	0,18	0,11
Сена, кг	0,51	0,17

Справка о выработке трудодней колхозниками Горьковской области в 1941-1945 годы⁹⁴

	1941	1942	1943	1944	1945
Наличие трудоспособных колхозников, человек	681465	674022	626279	533515	579354
Средняя выработка на 1 трудоспособного колхозника, т/дней	233	266	274	255	243
Количество колхозников, не выработавших минимума т/дней, человек	66186	40585	37982	39899	60093

Количество рабочих и служащих Горьковской области, имевших в 1940 – 1943 годах земельные участки⁹⁵

	1940	1941	1942	1943
Количество семей, имевших огороды, ед.	168 320	160 282	239 902	358 610
Посевная площадь под огородами, га	12 406	11 515	15 184	23 309
в том числе под:				
картофель, га	9 692	9 157	11 259	15 972
овощи, га	2 086	1 75 7	2 649	2 892

⁹³ Там же

⁹⁴ Там же. Л. 94

⁹⁵ ГОПАНО. Ф.3. Оп. 1. Д. 3302. Л. 56

**Мобилизация учащихся школ города Горького на сельскохозяйственные работы, за июнь 1942 года⁹⁶**

Наименование района, отправления учащихся	Всего человек	В какой район отправлены	Количество человек
Свердловский	950	Воротынский	130
		Д. Константиновский	470
		Арзамасский	90
		Варнавинский	300
Сормовский	900	Б. Мурашкинский	300
		Залесный	300
		Б. Маресевский	300
Автозаводский	800	Бутурлинский	500
		Салганский	300
Куйбышевский	500	Кр. Октябрьский	500
Ленинский	400	Курмышский	300
		Б. Мурашкинский	100
Кировский	250	Починковский	250
Ворошиловский	130	Д. Константиновский	130
Сталинский	800	Г. Станский	500
		Г. Станский	300
Ждановский	430	Ивановский	300
		Спасский	50
		Ардатовский	50
		Перевозский	50
Кагановичский	350	Шатковский	150
		Шатковский	200

⁹⁶ ГОПАНО. Ф. 3. Оп. 1. Д. 3026. Л. 77



У ТОРГОВЛЯ





В годы войны среди ключевых социальных вопросов стояла проблема снабжения населения промышленными и продовольственными товарами. Великая Отечественная война внесла существенные коррективы в систему розничной торговли, вызвав необходимость перехода от свободной торговли к нормированной продаже товаров по карточкам.

В августе 1941 года хроническая нехватка хлеба и других продуктов стала ощущаться практически во всех областях и республиках Советского Союза. Из продуктов питания карточки вводились на хлеб, крупу, сахар, масло, мясо, рыбу, кондитерские изделия; а из промтоваров – на мыло, обувь, ткани, швейные, трикотажные и чулочносочные товары.

Нормы снабжения устанавливались с учетом наличия тех или иных товаров и были дифференцированы по группам населения в зависимости от характера и важности выполняемой работы. Но были и исключения. Попав в категорию «ударников» и «стахановцев», можно было получить дополнительные талоны. Их также получали рабочие горячих цехов, доноры, больные и беременные женщины.

Горьковская область, как и многие другие промышленные регионы, относилась к числу потребляющих, и, как следствие, оккупация немецкими войсками производящих продовольствие регионов поставила ее в сложное положение.

В 1941 – 1942 годах произошло резкое сокращение розничной торговой сети. В городах и рабочих поселках закрывались специали-





зированные магазины (рыбные, мясные, галантерейные), в сельской местности - продовольственные и хозяйственные.

Значительным образом поменялась структура розничного товарооборота. Если в 1941 году на долю проданных продовольственных товаров приходилось 50,1%, то в 1944 году этот показатель вырос до 73,8%.⁹⁷

Немецкие войска летом 1942 года перерезали Волгу в районе города Сталинграда, в результате чего прекратился подвоз рыбы и соли из города Астрахани. Ситуация стала меняться лишь после победы советских войск под Сталинградом и освобождения Волги ото льда весной 1943 года.

Наиболее серьезное положение с обеспечением населения Горьковской области продовольствием наблюдалось в 1942 и 1943 годах, когда резко снизились заготовки мяса, молочных продуктов, животного и растительного масла, картофеля, хлебных продуктов, что повлекло за собой сокращение рациона и значительное повышение цен

Из докладной записки начальника
Управления НКВД по Горьковской
области полковника госбезопасности
Зверева

- Надо бросать работу и ехать в район продавать носильные вещи и покупать хлеб за любую цену. Дальше будет хуже.

- Детям 300 грамм нормы хлеба не хватает. Придется их отправлять в деревню работать.

ГОПАНО.Ф. 3. Оп. 1. Д. 3398

⁹⁷ Расчеты произведены Нижегородстатом на основе данных ЦАНО Ф. 4230. Оп. 6. Д. 374. Оп. 7. Д. 468. Оп. 8. Д. 136



на продукты питания.

В первом квартале 1943 года в городе Горьком продовольствия хватало, чтобы обеспечить население мясом и рыбой на 80% от нормы, жирами – на 78%, сахаром и кондитерскими изделиями – на 77%. В Дзержинске, соответственно, на 85, 78 и 71%.⁹⁸

Инфляция в годы войны достигла огромных масштабов. Рубль в условиях войны стремительно терял покупательную способность. Единые розничные и коммерческие цены различались. Дефицит в государственной розничной сети повлек резкое удорожание товаров на колхозных рынках. В этот период уровень цен на колхозных рынках мог в 17 раз превышать средний уровень цен мирного 1940 года.

При средней зарплате в 400 – 450 рублей килограмм картофеля на рынке в Горьком в декабре 1942 года стоил 36 рублей. Цена литра молока в конце того же 1942 года доходила до 66 рублей, килограмм топленого масла стоил немислимые 950 рублей, килограмм пшеничной муки – 130 рублей, говядины – 325 рублей. За бутылку водки просили больше 1 000 рублей, что превышало зарплату квалифицированного рабочего.

В дефиците были не только продукты питания – постоянно не хватало и промтоваров. Многие товары народного потребления были сняты с производства заводами и фабриками, перешедшими на производство продукции военного назначения. Не хватало готовой одежды

⁹⁸ Книга памяти, Нижний Новгород. Том 1: Автозаводский, Канавинский, Ленинский, Московский районы. – Нижний Новгород: ГИПП Нижполиграф, 1994. – 672 с., ил. 16 с. С. 17



и тканей, обуви, галантерейных товаров и даже простого туалетного мыла. Еще больше усугубляло и без того непростую ситуацию со снабжением населения наличие перекупщиков и спекулянтов.

Для улучшения ситуации со снабжением была поставлена задача максимального привлечения в товароборот промышленных и продовольственных товаров из местных источников за счет развертывания децентрализованных заготовок сельскохозяйственных продуктов в колхозах, собственного вылова рыбы, сбора дикорастущих растений и развития подсобного хозяйства. В период с 1941 по 1943 годы при промышленных предприятиях области были созданы отделы рабочего снабжения (ОРСы), которым был передан 31 совхоз.⁹⁹

Из воспоминаний профессора Н.М. Добротвора. Увиденный им случай произошел 3 июня 1942 года в центре города Горького

«Дикая картина около универмага. Там сегодня выдают шерстяную материю. Это зверинец спекулянтов всякого рода. Один купил отрез на костюм за 900 рублей и тут же продал за 3500 рублей. Около магазина драка. 50 милиционеров, но не для порядка, а чтобы тоже получить материал. Вахналия спекуляции и блата. Жутко честному человеку»

Из книги «Забвению не подлежит. Страницы нижегородской истории 1941-1945 годы», Н. Новгород, 1995 г., с. 528

⁹⁹ Книга памяти, Нижний Новгород. Том 1: Автозаводский, Канавинский, Ленинский, Московский районы. – Нижний Новгород: ГИПП Нижполиграф, 1994. – 672 с., ил. 16 с. С. 18



В связи с сокращением розничной торговли в военные годы и ростом розничных цен существенно возросло значение общественного питания по сравнению с довоенным периодом. Большую роль для обеспечения работников промышленности питанием играли заводские и городские столовые.

В годы войны увеличилось число лиц, пользующихся услугами заведений общественного питания: столовыми, буфетами, фабриками-кухнями. Значение столовых особенно было велико на производстве, где питалась большая часть работников, особенно в ночные смены. Питанием в столовых поощрялись рабочие, выполнявшие и перевыполнявшие нормы выработки. Для них было установлено дополнительное питание сверх карточек за счет ресурсов подсобных хозяйств. Также существенно выросло число детских столовых, обслуживающих, в первую очередь, детей фронтовиков.





ОСНОВНЫЕ ПОКАЗАТЕЛИ РОЗНИЧНОЙ ТОРГОВЛИ

Число предприятий розничной торговли, общественного питания, розничный товарооборот¹⁰⁰

	1933	1937	1940	1941	1945	1960	1965
Число розничных торговых предприятий (на конец года), ед.	5133	5866	6573	6369	4974	8782	9518
Число предприятий общественного питания (на конец года), ед.	896	965	1651	1618	1615	2331	2687
Розничный товарооборот государственной и кооперативной торговли, в ценах соответствующих лет, млн руб.	101,7	219,3	315,0	...	383,2	1349,1	1632,0

Розничный товарооборот государственной и кооперативной торговли,¹⁰¹

в млн руб., в ценах соответствующих лет

	Розничная торговля	Общественное питание	Итого
1937	202,0	17,3	219,3
1940	272,9	42,1	315,0
1945	311,7	71,5	383,2
1950	589,8	93,9	683,7
1955	781,1	112,3	893,4
1960	1226,5	122,6	1349,1

¹⁰⁰ Народное хозяйство Горьковской области за 50 лет. Статистический сборник /Под ред. В.Н. Козлова. – Горький: Статистика, 1967. – 141 с. С. 108

¹⁰¹ Там же

**Розничный товарооборот потребительской кооперации,
в тыс. руб. в ценах соответствующих лет**

	Розничная торговля	Общественное питание	Итого
1938*	63813	2607	66420
1939	88933	4390	93323
1940	75443	5678	81121
1945	85283	3171	88454
1946	85424	10413	95837
1950	134981	14963	149944
1955**	200540	21144	221684
1960	346874	17789	364663

*без комиссионной торговли с 1938 по 1953 годы

**включая комиссионную торговлю

**Розничный товарооборот, включая общественное питание,
в распределении на государственную и кооперативную торговлю,
в млн руб., в ценах соответствующих лет**

	Государственная торговля	Кооперативная торговля	Итого
1938	...	66,4	...
1939	...	93,3	...
1940*	239,4	75,6	315,0
1945	...	88,5	383,2
1946	...	95,8	...
1950**	533,7	150,0	683,7
1955***	766,0	127,4	893,4
1960	984,4	364,7	1349,1

*внесены поправки ЦСУ РСФСР

**без комиссионной торговли с 1950 по 1953 годы

***включая комиссионную торговлю



**Розничный товарооборот торговой сети и общественного питания
в распределении на государственную и кооперативную торговлю,
в млн руб., в ценах соответствующих лет**

	Оборот торговой сети			Оборот общественного питания		
	государ- ственная торговля	коопера- тивная торговля	итого	государ- ственная торговля	коопера- тивная торговля	итого
1937	-	-	202,0	-	-	17,3
1938	-	63,8	-	-	2,6	-
1939	-	88,9	-	-	4,4	-
1940	197,5	75,4	272,9	36,4	5,7	42,1
1946	-	85,4	-	-	10,4	-
1950	454,8	135,0	589,8	78,9	15,0	93,9
1955	580,6	200,5	781,1	91,2	21,1	112,3
1960	879,6	346,9	1226,5	104,8	17,8	122,6

**Количество магазинов и палаток государственной и кооператив-
ной торговли,
единиц на конец года**

	Магазины	Палатки
1937	4163	1703
1940	4821	1752
1945	3822	1152
1950	5262	2293
1955	5820	2273
1960	6562	2220



**Количество предприятий общественного питания
государственной и кооперативной торговли,
единиц на конец года**

	Фабрики- кухни, столовые и рестораны	Чайные	Закусочные и буфеты	Итого
1937	517	11	437	965
1939	554	-	786	1340
1940	679	49	923	1651
1945	1085	82	484	1651
1950	596	181	1074	1851
1955	804	199	1008	2011
1960	1133	145	1053	2331

**Количество предприятий розничной торговли и общественного
питания государственной и кооперативной торговли,
единиц на конец года**

	Предприятия розничной торгов- ли				Предприятия общественного питания			
	Государ- ственная торговля	Коопе- ратив- ная торговля	Итого	Доля предпри- ятий коопера- тивной торговли в общем итоге, в %	Государ- ственная торговля	Коопе- ратив- ная торговля	Итого	Доля предпри- ятий коопера- тивной торговли в общем итоге, в %
1937	2730	3136	5866	53,5	845	120	965	12,4
1940	2421	4152	6573	63,2	1408	243	1651	14,7
1945	2406	2568	4974	51,6	1463	188	1651	11,4
1950	3830	3725	7555	49,3	1483	368	1851	19,9
1955	3768	4325	8093	53,4	1603	408	2011	20,3
1960	3957	4825	8782	54,9	1849	482	2331	20,7



Товарная структура розничного оборота,¹⁰²
млн руб.

	1941		1942		1943		1944	
	Поступило	Продано	Поступило	Продано	Поступило	Продано	Поступило	Продано
Товары - всего	1481,5	1020,0	2357,1	2023,8	1596,4	1338,0	1691,6	1363,3
Продовольственные товары - всего	835,0	511,4	1620,2	1303,1	1153,6	943,4	1290,4	1005,4
в том числе:								
Рыба и сельди	19,3	10,8	21,2	15,1	14,9	8,4	20,8	12,2
Масло животное	81,6	45,2	72,2	46,4	29,4	16,8	26,9	14,6
Масло растительное и прочие жиры	19,2	11,5	23,0	14,3	23,6	12,4	36,6	19,6
Молоко и молочные продукты	9,7	...	26,7	23,3	13,5	8,8	16,7	11,3
Мясо и птица	196,3	136,2	51,1	25,0	41,5	17,4	36,2	14,6
Колбасные изделия	47,5	33,1	12,2	7,3	8,9	4,2	5,1	2,2
Консервы	7,4	5,4	7,1	3,7	3,6	2,2	8,6	4,2
Яйца	12,0	6,2	11,7	8,5	6,8	4,1	12,8	6,4
Сахар	42,3	27,1	23,0	20,6	4,9	4,3	6,2	4,6
Чай	7,1	4,5	5,6	2,7	6,1	3,6	10,5	8,0
Кондитерские изделия	43,2	33,5	72,3	64,7	28,7	26,3	21,7	1,9
Соль	0,7	0,6	12,2	9,5	14,0	9,7	12,6	10,1
Мука	17,1	4,3	128,2	103,1	68,8	52,9	42,2	25,3
Хлеб печеный	77,9	77,9	307,4	272,0	157,3	137,5	114,8	92,1
Крупа и макаронны	42,5	17,7	34,0	21,1	21,2	9,6	15,9	7,5
Зернофураж	-	-	6,2	5,3	2,0	1,7	2,5	1,7
Картофель	25,0	9,3	74,4	19,7	24,2	10,0	31,2	11,0
Овощи	29,8	18,5	79,3	27,8	36,7	11,5	30,2	8,1

¹⁰² ЦАНО Ф. 4230. Оп. 5. Д. 374., Оп. 7. Д. 468. Оп. 8. Д. 136.



	1941		1942		1943		1944	
	Поступило	Продано	Поступило	Продано	Поступило	Продано	Поступило	Продано
Фрукты, ягоды, бахчевые	13,5	10,5	1,3	0,5	0,6	0,2	1,3	0,7
Водка и ликероводочные изделия	24,4	11,9	583,7	560,9	609,6	573,1	800,2	725,1
Прочие продовольственные товары	118,5	47,2	67,6	51,6	37,4	28,9	37,6	24,3
Непродовольственные товары - всего	646,5	508,6	736,9	720,7	442,8	394,6	401,2	357,9
в том числе:								
Хлопчатобумажные ткани	45,6	38,6	59,2	54,8	36,4	32,5	26,7	26,9
Шерстяные ткани и платки	10,8	5,2	30,5	25,8	20,0	17,9	17,1	17,0
Прочие ткани	2,1	2,1	30,8	25,1	10,5	9,9	17,9	17,1
Нитки и ниточные изделия	0,6	0,6	4,8	3,9	3,2	2,6	2,0	2,1
Швейные товары (вкл. меховые и овчинно-шубные товары)	40,2	37,7	142,3	142,1	60,2	58,3	42,9	41,7
Трикотажные товары, чулки, носки	26,9	25,8	31,8	30,8	16,4	14,5	13,5	13,0
Кожаная обувь	9,7	9,2	24,0	23,8	12,9	11,7	11,4	11,0
Резиновая обувь	40,8	35,0	1,2	1,0	1,6	1,3	0,8	0,8
Мыло хозяйственное	4,6	3,6	13,1	12,9	12,1	11,1	8,1	8,1
Табачные изделия и махорка	160,3	123,9	57,9	50,9	34,3	32,3	18,2	17,8
Спички	0,6	0,9	4,1	2,9	12,2	10,3	11,3	10,4



	1941		1942		1943		1944	
	Поступило	Продано	Поступило	Продано	Поступило	Продано	Поступило	Продано
Керосин	1,8	1,2	6,3	6,3	5,5	3,9	2,7	3,6
Ученические тетради и бумага	1,8	0,6	2,3	2,2	1,4	1,5	1,4	1,2
Мыло туалетное и парфюмерия	9,1	6,2	33,0	29,9	25,7	23,2	17,3	16,3
Галантерея	44,4	32,8	20,4	31,9	16,3	14,2	23,8	16,0
Прочие непродовольственные товары	247,2	185,2	275,3	276,6	173,9	149,2	186,1	154,8



ИЗМЕНЕНИЕ СТРУКТУРЫ РОЗНИЧНОГО ТОВАРООБОРОТА В ПЕРИОД 1941-1944 ГОДОВ¹⁰³



¹⁰³ Расчет произведен Нижегородстатом по данным ЦАНО Ф. 4230. Оп. 6. Д. 374., Оп. 7. Д. 468., Оп. 8. Д. 136



**Базарные цены на основные сельскохозяйственные продукты
по городу Горькому на 25 декабря,
руб. за кг (цены колхозников)**

	1940	1941	1942	1944	1945	1946	1950	1955	1960
Мука ржаная	-	15,26	110,00	46,20	30,00	-	-	-	-
Мука пшеничная раз-мольная	-	-	125,00	61,65	45,00	-	10,50	-	-
Мука пшеничная сорто-вая	-	-	130,00	95,00	90,00	-	-	7,00	-
Пшеница	10,00	24,00	162,50	77,00	60,60	-	11,33	6,00	-
Горох	-	-	325,00	64,00	45,00	-	6,0	5,00	4,00
Картофель	1,40	9,75	36,25	8,00	6,67	7,14	0,94	1,91	1,45
Капуста свежая	3,00	12,25	28,75	9,30	17,60	9,50	1,79	1,17	2,70
Капуста квашеная	-	-	37,50	17,00	20,50	10,71	2,93	2,14	3,80
Лук репчатый	2,80	7,75	40,00	27,50	13,57	24,71	2,21	3,71	4,00
Свекла столо-вая	-	-	32,50	10,00	10,00	7,33	1,79	3,21	3,20
Морковь	-	-	42,50	11,00	8,43	10,00	1,71	2,35	3,90
Огурцы свежие	-	-	-	-	-	-	-	-	-
Огурцы соленые	-	-	41,25	36,00	25,00	10,85	9,00	9,43	6,20
Масло расти-тельное, руб. за литр	-	100,00	600,00	175,00	170,00	144,00	30,00	26,00	-
Говядина	27,00	67,50	325,00	105,00	54,00	64,00	15,00	24,70	24,00
Телятина	-	-	190,00	80,00	55,00	50,00	14,00	20,00	21,20
Баранина	27,00	70,00	387,50	125,00	82,00	85,00	19,00	24,00	22,80
Свинина	29,00	88,75	456,25	150,00	121,00	103,00	21,00	24,50	19,60
Молоко свежее, руб. за литр	4,30	12,75	66,25	29,70	22,00	16,50	4,57	4,28	4,25
Масло топле-ное	60,00	156,66	950,00	345,00	270,00	216,00	47,00	50,00	41,50



Масло сливочное	-	-	866,66	312,56	270,00	203,00	48,00	45,00	-
Творог	-	-	195,00	95,00	65,00	52,00	12,00	11,80	16,00
Сметана	-	-	282,50	160,00	130,00	97,00	23,00	20,70	18,40
Яйца, за 10 шт.	14,00	45,00	170,00	113,00	77,00	59,00	17,00	19,40	17,80
Мед	-	-	675,00	272,00	184,00	125,00	35,00	33,70	33,50

**Нормы снабжения населения хлебом
в день на 1-го человека, сентябрь 1941 года,¹⁰⁴
грамм**

	1-я категория	2-я категория
Рабочим и инженерно-техническим работникам	800	600
Служащим	500	400
Детям до 12 лет	400	400

**Нормы снабжения населения сахаром и кондитерскими
изделиями на сентябрь 1941 года,¹⁰⁵
грамм**

	1-я категория	2-я категория
Рабочим и инженерно-техническим работникам	800	600
Служащим	600	600
Детям до 12 лет	600	400

¹⁰⁴ ГОПАНО. Ф. 3. Оп. 1. Д. 2062. Л. 58-59

¹⁰⁵ Там же



ДЕК. 1947 г. МОСКВА
КАРТОЧКА
№ 02
НОРМА НА МЕСЯЦ
ПРОДУКТЫ
Ф. И. О.

ДЕК. 47 № 12Р	ДЕК. 47 № 10Р	ДЕК. 47 № 8Р	ДЕК. 47 № 6Р	ДЕК. 47 № 4Р	ДЕК. 47 № 2Р
150	200	150	200	200	200
МЯСО	МЯСО	МЯСО	МЯСО	МЯСО	МЯСО

Декабрь 1947 г. МОСКВА
КАРТОЧКА Р-02
№ ПРОДУКТЫ

НОРМА НА МЕСЯЦ:
САХАР - КОФЕ И НАДЕЛИ 500 г
ЖИРЫ 2000 г
КРУПА - МАКАРОНЫ 2000 г
СОЛЬ 2000 г
СЛИВКИ 2000 г

ГОРЬКИЙ РАБОЧ.
КАРТОЧКА
на сахар и конф. изделия
на декабрь 1947 года
Норма 400 гр.
Ф., И., О.

Сахар 100 гр дек № 2	Сахар 100 гр дек № 3
-------------------------------	-------------------------------

ДЕК. 47 № 24Р	ДЕК. 47 № 13Р	ДЕК. 47 № 10Р	ДЕК. 47 № 8Р	ДЕК. 47 № 6Р	ДЕК. 47 № 4Р	ДЕК. 47 № 2Р
300	200	200	200	200	200	200
МЯСО	МЯСО	ТАЛОН	ТАЛОН	ВАННА	СМЯДО	

ДЕК. 47
№ 23Р

ДЕК. 47
№ 12Р

ДЕК. 47
№ 10Р

ДЕК. 47
№ 8Р

ДЕК. 47
№ 6Р

ДЕК. 47
№ 4Р

ДЕК. 47
№ 2Р

ГОРЬКИЙ РАБОЧ.
КАРТОЧКА
на крупу и макаронные изделия
на декабрь 1947 года
НОРМА 1200 гр.
Ф., И., О.

№ 25 жиры дек 10 гр № 31 Р	жиры дек 10 гр № 32 Р	жиры дек 10 гр № 35 Р	жиры дек 10 гр № 34 Р	жиры дек 10 гр № 33 Р	жиры дек 10 гр № 36 Р
100 гр № 38 Р	100 гр № 39 Р	100 гр № 40 Р	100 гр № 41 Р	100 гр № 42 Р	100 гр № 43 Р
ДЕК МЯСО 50 гр № 22 Р	ДЕК МЯСО 50 гр № 23 Р	ДЕК МЯСО 50 гр № 24 Р	ДЕК МЯСО 50 гр № 25 Р	ДЕК МЯСО 50 гр № 26 Р	ДЕК МЯСО 50 гр № 27 Р
ДЕК МЯСО 50 гр № 17 Р	ДЕК МЯСО 50 гр № 18 Р	ДЕК МЯСО 50 гр № 19 Р	ДЕК МЯСО 50 гр № 20 Р	ДЕК МЯСО 50 гр № 21 Р	ДЕК МЯСО 50 гр № 28 Р
ДЕК МЯСО 50 гр № 12 Р	ДЕК МЯСО 50 гр № 15 Р	ДЕК МЯСО 50 гр № 14 Р	ДЕК МЯСО 50 гр № 13 Р	ДЕК МЯСО 50 гр № 16 Р	ДЕК МЯСО 50 гр № 29 Р
ДЕК МЯСО 50 гр № 10 Р	ДЕК МЯСО 50 гр № 11 Р	ДЕК ТАЛОН № 1	ДЕК ТАЛОН № 2	ДЕК ТАЛОН № 3	ДЕК ТАЛОН № 4
ДЕК МЯСО 50 гр № 1	ДЕК МЯСО 50 гр № 2	ДЕК МЯСО 50 гр № 3	ДЕК МЯСО 50 гр № 4	ДЕК МЯСО 50 гр № 5	ДЕК МЯСО 50 гр № 6
ДЕК МЯСО 50 гр № 7	ДЕК МЯСО 50 гр № 8	ДЕК МЯСО 50 гр № 9	ДЕК МЯСО 50 гр № 10	ДЕК МЯСО 50 гр № 11	ДЕК МЯСО 50 гр № 12
ДЕК МЯСО 50 гр № 13	ДЕК МЯСО 50 гр № 14	ДЕК МЯСО 50 гр № 15	ДЕК МЯСО 50 гр № 16	ДЕК МЯСО 50 гр № 17	ДЕК МЯСО 50 гр № 18
ДЕК МЯСО 50 гр № 19	ДЕК МЯСО 50 гр № 20	ДЕК МЯСО 50 гр № 21	ДЕК МЯСО 50 гр № 22	ДЕК МЯСО 50 гр № 23	ДЕК МЯСО 50 гр № 24
ДЕК МЯСО 50 гр № 25	ДЕК МЯСО 50 гр № 26	ДЕК МЯСО 50 гр № 27	ДЕК МЯСО 50 гр № 28	ДЕК МЯСО 50 гр № 29	ДЕК МЯСО 50 гр № 30
ДЕК МЯСО 50 гр № 31	ДЕК МЯСО 50 гр № 32	ДЕК МЯСО 50 гр № 33	ДЕК МЯСО 50 гр № 34	ДЕК МЯСО 50 гр № 35	ДЕК МЯСО 50 гр № 36
ДЕК МЯСО 50 гр № 37	ДЕК МЯСО 50 гр № 38	ДЕК МЯСО 50 гр № 39	ДЕК МЯСО 50 гр № 40	ДЕК МЯСО 50 гр № 41	ДЕК МЯСО 50 гр № 42
ДЕК МЯСО 50 гр № 43	ДЕК МЯСО 50 гр № 44	ДЕК МЯСО 50 гр № 45	ДЕК МЯСО 50 гр № 46	ДЕК МЯСО 50 гр № 47	ДЕК МЯСО 50 гр № 48
ДЕК МЯСО 50 гр № 49	ДЕК МЯСО 50 гр № 50	ДЕК МЯСО 50 гр № 51	ДЕК МЯСО 50 гр № 52	ДЕК МЯСО 50 гр № 53	ДЕК МЯСО 50 гр № 54
ДЕК МЯСО 50 гр № 55	ДЕК МЯСО 50 гр № 56	ДЕК МЯСО 50 гр № 57	ДЕК МЯСО 50 гр № 58	ДЕК МЯСО 50 гр № 59	ДЕК МЯСО 50 гр № 60

КАРТОЧКА РАБОЧ.
на декабрь 1947 года
НОРМА 500 гр.
Ф., И., О.

Продуктовые карточки



Республика Джирга
 Гора, прил. левост. Горно-Ванская

**Товарная структура
 розничного оборота, децфондов и остатков товаров за 1942 г.**

Владелец группы	По количеству кругу организаций						Остатки товаров	
	поступило всего	в т.ч. децфонды		продано		на 1/1	на 1/1	
		тыс. руб.	% к поступл. денежн. (2:1)	тыс. руб.	% к итогу	1942	1943	
Продовольственные товары	21227	952	4,5	15053	07	1363	514	
Хлеб и селенди	72186	525	0,7	46425	25	3653	4163	
Мясо и животные	22957	119	0,5	14329	07	1213	741	
Яйца и птица	26739	6362	238	20401	1,02	166	190	
Молоко и молочные продукты	5126	5225	10,3	25032	1,2	1750	1927	
Масло и сливки	12208	322	2,6	7336	0,4	134	219	
Сметана	7132	42	0,6	3725	0,2	249	439	
Сыр	11698	356	3,0	8485	0,4	381	458	
Молочная продукция	22960	-	-	20512	1,0	1947	840	
Молоко	5635	20	0,4	2675	0,1	693	1360	
Кондитерские изделия	72273	6729	9,3	64653	3,2	1994	3106	
Соль	12161	-	-	9429	0,5	3025	5451	
Мука	122210	-	-	103146	5,7	8362	5348	
Сладкое печенье	307267	241	0,1	270229	13,4	921	1211	
Крупа и макаронны	33974	54	0,2	31141	1,1	3626	1722	
Кефир	6187	354	5,7	5315	0,3	557	422	
Макаронны	24350	8112	10,9	19650	1,0	7617	24048	
Макаронны	79271	20422	25,8	27803	1,4	10330	19228	
Овощи	1267	488	38,5	488	-	29	238	
Фрукты, ягоды, бахчевые	583700	52997	10,1	560827	27,7	4118	14815	
Злаки, зерно, баковые изделия	67530	25768	38,4	51571	2,5	6722	1637	
Другие продовольственные товары	1620185	135183	8,3	1300755	64,4	57957	88097	
Непродовольственные товары	59245	125	0,2	54825	2,7	4627	5762	
Текстиль-бумажные товары	70476	258	0,8	26774	1,3	1421	2599	
Шерстяные ткани и платки	30223	82	0,3	28071	1,2	2119	3566	
Другие ткани	4829	128	2,7	3381	0,2	320	897	
Книжки и детские изделия	142250	67022	48,6	752328	3,6	10250	7682	
Игрушки, товары детского назначения	31783	6671	21,0	30845	1,5	1574	1874	
Другие непродовольственные товары	24003	2013	8,5	22025	1,2	1337	1340	
Итого	12715	16245	12,8	17001	24,22	182		
Средств на закупку децфондов	40300	48276	119,8	39300	72055	100,5		
Итого	25800	29207	113,2	21985	26265	97,3	1 22 52	

114	2
12	3
4	4
-	-
8	-
-	-
102	102
33	19
2	2
35	7

Товарная структура розничного оборота децфондов и остатков товаров за 1942 год. Фрагмент документа



VI

ЗДРАВООХРАНЕНИЕ





Работа медиков Горьковской области

В годы Великой Отечественной войны ежедневная битва за жизнь разворачивалась не только на фронтах, но и в госпиталях.

26 июня 1941 года был создан эвакуационный пункт № 41, в зону действия которого входили горьковские госпитали. Всего на территории региона в период с 1941 по 1945 годы был сформирован 171 эвакуационный госпиталь на 71 640 коек. Из них 143 эвакуационных госпиталя на 58 780 коек были сформированы в Горьковской области, а 28, на 12 860 коек, были эвакуированы из других регионов.¹⁰⁶

Горьковская госпитальная база отличалась тем, что здесь лечение проходили, в основном, тяжелораненые.

Под госпитали отдавали лучшие помещения: школы, санатории и дома отдыха, крупные больницы, вузы. Первым в городе Горьком открылся госпиталь №1904, располагавшийся в двух корпусах и являвшийся одним из крупнейших эвакуационных госпиталей Поволжья, более чем на тысячу коек. Под него отдали здание госуниверситета на улице Свердлова (сейчас ул. Б. Покровская, д. 37) и здание средней школы в Холодном переулке (сейчас школа №14, пер. Холодный, д. 15а).

Первый военно-санитарный поезд №347 прибыл в город Горький для разгрузки 11 июля 1941 года в 16 часов, а в 18 часов все раненые были доставлены в госпитали.¹⁰⁷

¹⁰⁶ Книга памяти, Нижний Новгород. Том 1: Автозаводский, Канавинский, Ленинский, Московский районы. – Нижний Новгород: ГИПП Нижполиграф, 1994. – 672 с., ил.

16 с. С. 18

¹⁰⁷ Там же





За 1941 год Горьковские медики приняли 16 1405 раненых, которые были доставлены 250 санитарными поездами и 94 военными речными судами.

Всего за годы войны в Горьковской области находились на лечении 422 949 солдат и офицеров. 404 345 человек имели ранения, 13 086 – ожоги и обморожения, 5 518 человек – контузии. Помимо раненых и контуженных в госпиталях региона проходили лечение 40 584 человека, преимущественно с заболеваниями внутренних органов.

На 1 июля 1945 года в регионе оставалось 53 эвакуогоспиталя на 25 400 коек,¹⁰⁸ а к началу 1946 – 18 на 6 700 коек.¹⁰⁹

Всего закончили лечение в госпиталях зоны действия местного эвакуационного пункта №41 свыше полумиллиона человек, из которых 91% имел различные ранения, а 9 % – другие заболевания.

Следует отметить высокий уровень обеспеченности госпиталей Горьковской области медицинским персоналом. В июне 1941 года при открытии госпиталей укомплектование врачебными кадрами и средним медицинским персоналом было произведено полностью. На одного врача приходилось 30 коек. По мере увеличения числа коек, а также передислокации в 1942 году госпиталей из Горьковской

¹⁰⁸ Книга памяти, Нижний Новгород. Том 1: Автозаводский, Канавинский, Ленинский, Московский районы. – Нижний Новгород: ГИПП Нижполиграф, 1994. – 672 с., ил. 16 с. С. 18

¹⁰⁹ Книга памяти. Том 16: Дополнительные списки по районам г. Нижнего Новгорода и Нижегородской области. – Нижний Новгород: ФГУИПП Нижполиграф, 2005. – 368 с. ил. 32 с. С. 177



области в другие регионы, возник недостаток врачей, особенно хирургов. В среднем за период войны на 1 000оек приходился всего один хирург. Укомплектованность врачами эвакогоспиталей Горьковской области снизилась с 85,1% по состоянию на 01.07.1942 до 65,1% – на 01.01.1944 и до 60,1% по состоянию на 01.07.1945.

Ведущий хирург эвакогоспиталя №1904 Михаил Вениаминович Колокольцев производил по 15 – 16 операций в день.

Помогали медперсоналу выполнять различную работу свыше 100 студентов мединститута и других вузов, ежедневно приходивших после занятий без вызова, по собственной инициативе.¹¹⁰

Вместе с тем следует отметить высокий профессионализм горьковских медиков: 99,4% раненых и 99,5% больных были сохранены жизни, а общий средний процент возвращенных в армию раненых за весь период войны составил 70%, при том, что нагрузка на врачей была колоссальная. Всего после выздоровления 138 618 человек были вновь отправлены на фронт. Из числа лечившихся в Горьковской области умерло только 5 729 человек.¹¹¹

В соответствии с приказом Народного комиссариата здравоохранения (НКЗ) СССР № 235 от 14 мая 1943 года «Об организации специализированной лечебной помощи инвалидам Отечественной войны» к реабилитации раненых стали широко привлекаться специализированные травматологические и ортопедические институты. А в июле 1945 года решением НКЗ РСФСР в городе Горьком был создан

¹¹⁰ Там же. С. 174-175

¹¹¹ Там же. С. 177





научно-исследовательский институт восстановительной хирургии на 500 коек для разработки методов лечения инвалидов Отечественной войны, нуждавшихся в реконструктивных операциях, и осуществления организационно-методического руководства травматологической, ортопедической и физиотерапевтической помощью инвалидам войны.

Помощь раненым воинам и инвалидам войны

Кроме лечения раненых и возвращения их в строй, в госпиталях создавались различные курсы и кружки для тех, кто не мог вернуться в армию. В Горьковской области различным специальностям было обучено более 11 тысяч человек, бывшие солдаты получали профессии счетоводов, портных, сапожников, часовых мастеров, пчеловодов, шоферов, киномехаников, железнодорожных рабочих, животноводов, овощеводов.

В мае 1942 года Совет народных комиссаров СССР принял постановление «О трудовом устройстве инвалидов Отечественной войны». На 1 сентября 1945 года в различные отрасли народного хозяйства Горьковской области было трудоустроено 35 682 инвалида Великой Отечественной войны.¹¹²

В начале октября 1941 года в Горьковской области был создан комитет помощи раненым и больным воинам, также создавались различные шефские комсомольские и пионерские организации. Их представители вместе с неравнодушной общественностью, местными де-

¹¹² Там же. С. 286



путатами регулярно проводили обследования состояния госпиталей, пополняли их медицинскими кадрами, лекарствами, продуктами питания, топливом, одеждой, посудой и т.п.

На предприятиях региона для помощи инвалидам и семьям погибших организовывались специальные фонды. В первую очередь им раздавалась гуманитарная помощь, поступавшая по «ленд-лизу».

В 1942 году шефские организации собрали для госпиталей:

- ★ свыше 10 000 тарелок;
- ★ 15 000 стаканов;
- ★ 50 000 банок с комнатными цветами;
- ★ 122 000 книг художественной литературы.

Работницы Горьковского телефонного завода по инициативе комсомолки Анастасии Гореловой организовывали дежурство возле раненых, стирали бинты и простыни, шили им белье, читали газеты и проводили концерты.

Работники горьковских предприятий за 1944 год в рамках помощи госпиталям:

- ★ сшили, отремонтировали и выстирали около 22 тысяч комплектов белья;
- ★ закупили 1 149 вещей для быта раненых;
- ★ изготовили 2,2 тысяч пар костылей.

Кроме этого, за весь период войны общественные организации Горьковской области передали раненым бойцам 800 тысяч индивидуальных подарков.





Помимо помощи раненым в регионе было широко развито донорское движение. Горьковская областная станция переливания крови занимала одно из ведущих мест в регионе по части обеспечения госпиталей консервированной кровью, имела свои филиалы в Муроме и Владимире. Горьковчане активно делились своим опытом по переливанию крови с работниками эвакогоспиталей и гражданских лечебных учреждений Чувашии, Кировской, Ярославской и Владимирской областей.

За период войны только в городе Горьком 50 тысяч трудящихся сдали для раненых бойцов РККА 130 тонн крови.

В 1941-1942 годах удельный вес больных и раненых, которым была перелита кровь в госпиталях Горьковской области, составлял 5%. В первом полугодии 1945 года данный показатель вырос до 16,4%.

Если в первый год войны из 100 раненых переливание крови получали четверо, то в четвертый год войны – 20. В том числе количество переливаний возросло вследствие роста числа тяжелораненых. В первый год войны их удельный вес в общем числе раненых и больных воинов составлял 30,2%, в четвертый год – 67,7%.

Показательно, что смертность от потери крови в период Великой Отечественной войны составляла лишь 1%.¹¹³

¹¹³ Там же. С. 176 - 177



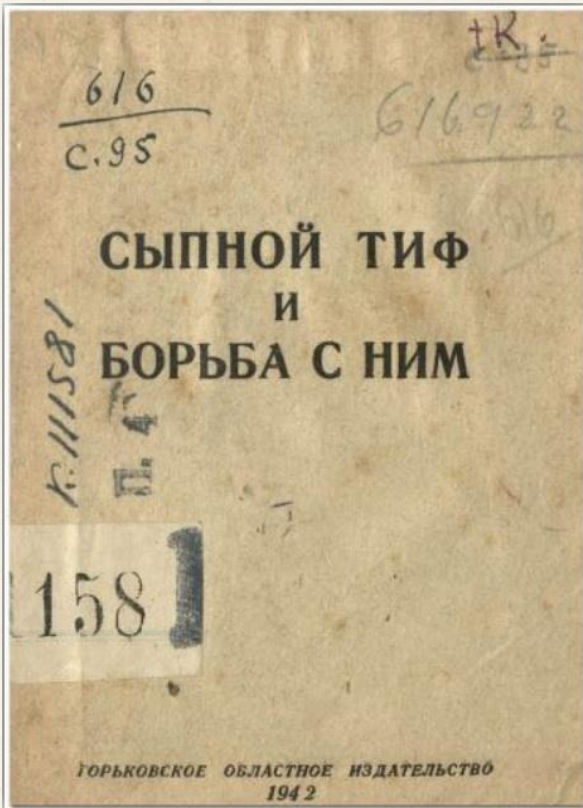
Борьба с инфекционными заболеваниями

Помимо борьбы за жизни раненых воинов горьковские медики также выполняли свою работу по защите и сохранению здоровья гражданского населения.

В годы Великой Отечественной войны обострилась и санитарно-эпидемиологическая обстановка. Большое внимание органы здравоохранения области уделяли предупреждению желудочно-кишечных

заболеваний, таких, как брюшной тиф и дизентерия.

Особую опасность представлял сыпной тиф, получивший широкое распространение в городах и районах, расположенных на железной дороге и имеющих железнодорожные узлы и станции, а именно: города Горький, Муром, Арзамас, Кулебаки, Дзержинск,





станция Шахунья, Починковский район.

В соответствии с постановлением Совета народных комиссаров РСФСР от 28 июля 1941 года исполнительным комитетом областного совета народных депутатов Горьковской области 6 августа того же года было вынесено решение «О санитарных и противоэпидемических мероприятиях в военное время», а 14 ноября – «О мероприятиях по борьбе с сыпным тифом».

Особое значение здесь приобретало проведение санитарной обработки среди эвакуированного населения.

Из сельских районов высокую заболеваемость давали южные районы области, граничащие с Мордовией и Чувашией.

Для борьбы с тифом было организовано 19 эпидотрядов, проводилась стопроцентная госпитализация больных с подозрением на сыпной тиф, санитарная обработка, систематический профилактический осмотр школьников, уборка и дезинфекция вокзалов и т.д.¹¹⁴

Тем не менее, заболеваемость этой инфекционной болезнью на протяжении всех лет войны продолжала оставаться высокой. Если в 1941 году было выявлено 987 случаев заболевания сыпным тифом, то в 1943 году их число увеличилось до 2 727.¹¹⁵

¹¹⁴ ГОПАНО. Ф 3. Оп. 1. Д. 2540. Л. 23-27

¹¹⁵ ЦАНО. Ф. 4230. Оп. 5. Д. 376, Оп. 7. Д. 616



ОСНОВНЫЕ ПОКАЗАТЕЛИ ЗДРАВООХРАНЕНИЯ

Больничные и амбулаторно-поликлинические учреждения,^{116, 117}
на конец года, единиц

	1913	1932	1940	1942	1943	1945	1960	1965
Число больничных учреждений (без госпиталей)	92	162	213	238	206	241	336	335
Число мест в больничных учреждениях, тыс. ед.	4,2	8,1	14,2	13,3	8,9	17,2	28,0	34,0
Число амбулаторно-поликлинических учреждений	127	287	456	502	403	467	497	483
Число фельдшерских, фельдшерско-акушерских, акушерских и других пунктов	96	242	591	647	709	707	1086	1135
Число женских и детских консультаций, детских поликлиник (самостоятельных и входящих в состав других учреждений)	-	67	132	134	111	164	287	318
Число мест для беременных женщин и рожениц (врачебных и акушерских)	...	915	2748	2214	2970	3037

¹¹⁶ Народное хозяйство Горьковской области за 50 лет. Статистический сборник./Под ред. В.Н. Козлова. – Горький: Статистика, 1967. – 141 с. С. 128

¹¹⁷ ЦАНО. Ф. 4230. Оп. 7. Д. 641 Оп. 8. Д. 132 (данные за 1942, 1943 годы)



**Сведения из годового отчета о сети медицинских учреждений,¹¹⁸
единиц**

	1942	1943
Врачебные стационарные учреждения (всего, без психиатрических)	238	206
в т.ч. роддома	17	12
Число фактически развернутых коек	13271	8877
Число психиатрических больниц	2	-
в них коек	1460	-
Всего врачебных стационаров	240	206
в них коек	14749	8877
Число учреждений врачебной амбула- торно-поликлинической помощи	502	403
из них детские	18	8
Число учреждений фельдшерской амбу- латорной помощи	647	709
Число постоянных яслей	342	269
Фактически развернутых коек в них	19696	12628
Штатных мест в них	21818	12628
Число сезонных яслей	3844	3884
в них детей на день максимального развертывания	133386	132140
Число молочных кухонь	48	51
Число консультаций	134	111
Число санитарно-эпидемиологических станций	42	37

¹¹⁸ Там же



**Численность медицинских кадров,^{119, 120}
на конец года, без военнослужащих**

	1913	1932	1940	1942	1943*	1945	1960	1965
Численность врачей (без зубных), тыс. чел.	0,3	1,2	2,0	1,7	0,8	2,1	6,1	7,5
Численность зубных врачей, чел.	50	...	286	346	144	292	675	883
Численность лиц среднего медицинско- го персонала, тыс. чел.	8,1	0,5	5,2	8,2	20,7	25,0

*Кадры за 1943 год без эвакогоспиталей

**Постоянные детские ясли,¹²¹
на конец года, тыс. единиц**

	1937	1940	1950	1958	1965
Число мест в постоян- ных детских яслях	9,0	13,6	15,0	18,6	21,6
в том числе					
в городах и поселках городского типа	7,1	11,4	11,6	15,5	19,6
в сельской местности	1,9	2,2	3,4	3,1	2,0
Из общего числа мест - в постоянных детских яслях города Горького	3,5	6,2	5,2	7,0	9,6

¹¹⁹ Народное хозяйство Горьковской области за 50 лет. Статистический сборник./Под ред. В.Н. Козлова. – Горький: Статистика, 1967. – 141 с. С. 128

¹²⁰ ЦАНО. Ф. 4230. Оп. 7. Д. 641 (данные за 1942, 1943 годы)

¹²¹ Народное хозяйство Горьковской области за 50 лет. Статистический сборник./Под ред. В.Н. Козлова. – Горький: Статистика, 1967. – 141 с. С. 129



**Детские сады,^{122, 123}
на конец года**

	1927	1940	1941	1942	1945	1960	1965
Число детских садов, ед.	42	472	476	498	614	764	984
в них детей, тыс. чел.	2,0	27,1	28,5	29,7	35,9	62,0	100,3
в том числе:							
Число детских садов в городах поселках городского типа, ед.	32	319	329	357	427	566	766
в них детей, тыс. чел.	1,6	22,0	23,4	29,7	28,5	54,0	90,4
Число детских садов в сельской местности, ед.	10	153	147	141	187	198	218
в них детей, тыс. чел.	0,4	5,1	5,1	6,4	7,4	8,0	9,9

**Движение остро-заразных заболеваний,¹²⁴
случаев**

	1941		1942		1943	
	Область - всего	г. Горький	Область - всего	г. Горький	Область - всего	г. Горький
Брюшной тиф	1370	430	1537	512	963	140
Паратиф	373	270	526	351	247	80
Дизентерия	8852	4601	7489	4019	1689	601
в т. ч. у детей до 2-х лет	3307	2022	1892	1127	250	127
Гемоколит	2150	1464	0

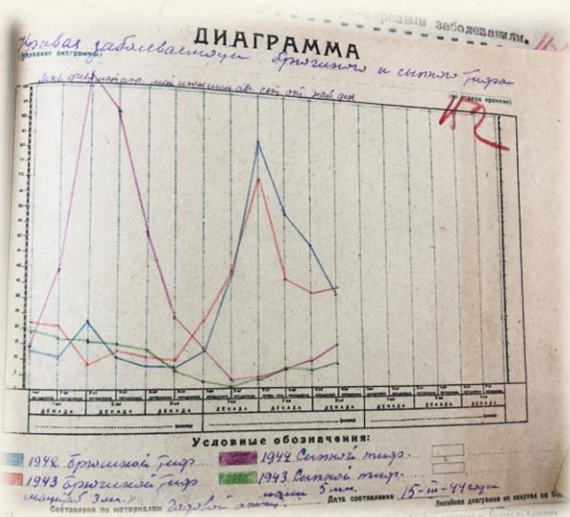
¹²² Там же

¹²³ ЦАНО. Ф. 4230. Оп. 5. Д. 375, Оп. 6. Д. 543 (данные за 1941, 1942 годы)

¹²⁴ Там же. Оп. 5. Д. 376, Оп. 6. Д. 535, Оп. 7. Д. 616



	1941		1942		1943	
	Область - всего	г. Горький	Область - всего	г. Горький	Область - всего	г. Горький
Токсическая диспепсия	4632	1450	4639	995	761	64
Сыпной тиф	987	68	2727	120
Корь	31003	11034	9386	2506	953	953
Скарлатина	5959	2118	2547	751	728	217
Дифтерия	7474	2731	7587	2063	3416	926
Коклюш	12537	5017	7107	1683	3181	390
Цереброспинальный менингит	848	444	736	258	127	58
Рожа	656	273	7	0	...	70
Ветряная оспа	3276	2312	544
Свинка	2078	540	1022



Кривая заболеваемости брюшным и сыпным тифом, 1942 – 1943 годы



Сеть санаторных учреждений и их деятельность в 1944 году¹²⁵

	Число учреждений, ед.	В них сметных коек, ед.	Максимальное число развернутых коек, ед.	Круглогодичных коек, ед.	Поступивших больных за год, чел.	Проведено больными за год койко-дней
Санатории для взрослых						
Санатории круглосуточного пребывания	2	146	146	146	686	38442
из них туберкулезных санаториев	2	146	146	146	686	38442
Санатории дневные и ночные	6	150	150	150	1109	48521
из них для туберкулезных больных	6	150	150	150	1109	48521
Санатории для детей						
Санатории круглосуточного пребывания	4	345	325	325	1300	82310
из них для больных костным туберкулезом	2	230	210	210	288	46156
из них для психоневрологических больных	1	45	45	45	312	14624
Санатории дневные и ночные	2	90	115	90	522	29640
из них для туберкулезных больных	2	90	115	90	522	29640

¹²⁵ ЦАНО. Ф. 4230. Оп. 8. Д. 132



**Количество госпиталей и коек в них,
действовавших в Горьковской области в 1941 – 1944 годы,¹²⁶
единиц**

Год формирования	Количество госпиталей	Штатных коек	Дополнительно развернутых коек	Всего коек
Всего	143	58780	26500	85280
1941	89	34305	4775	39125
1942	12	5825	11675	17500
1943	39	17550	5550	23105
1944*	3	1100	4500	5600

* Данные таблицы на январь 1944 год отличаются от данных ГОПАНО

**Состав медицинского персонала в госпиталях Горьковской области в 1941 – 1945 годы,¹²⁷
человек**

Год	Положено по штату	Укомплектовано
Врачебный состав		
1941-1942	1000	851
на январь 1943	950	759
на январь 1944	1060	630
на июль 1944	963	660
на январь 1945	782	518
на февраль 1945	803	482
Средний медицинский персонал		
на июнь 1942	4329	4151
на июнь 1943	3612	3612
на январь 1944	3755	3562
на январь 1945	2960	2740

¹²⁶ Книга памяти. Том 16: Дополнительные списки по районам г. Нижнего Новгорода и Нижегородской области. – Нижний Новгород: ФГУИПП Нижполиграф, 2005. – 368 с. ил. 32 с. С. 174

¹²⁷ Там же. С. 175



**Нагрузка на врачей в госпиталях зоны действия МЭП-41,¹²⁸
в среднем за 1941-1944 годы, человек**

	Раненых и больных на 1 врача
В специализированных госпиталях	50 – 65
В базовых госпиталях	70 – 75
В общехирургических	85 – 100
На одного хирурга	200 – 250



*Операция в эвакогоспитале №2829. Оперирует ведущий хирург
Суворова Лидия Ивановна*

¹²⁸ Там же. С. 175

**Сведения об эвакуогоспиталях, дислоцированных в городе Горьком и области в период Великой Отечественной войны^{129,130}**

Временные №№ госпиталей	Построенные №№ госпиталей	Дата		Местоположение
		Сформированы	Расформированы	
Город Горький Автозаводский район				
2	2790	21.07.41	31.12.43	Хирургическая больница, пр. Ильича, школы №21,8,14, ул. Комсомольская, пр. Кирова – хирургический
-	2975	24.10.41	11.42	Школы №9, 21, ул. Школьная
25	2813	06.08.41	10.08.43	Школа №2, пос. Монастырка, ул. Калинина
26	2814	07.08.41	12.08.43	Школа №30, пос. Северный, ул. Строительная (ст. Счастливая детской ЖД)
2857	5814	12.08.43	11.06.46	То же
32	2821	01.09.41	12.08.43	Школа №25, ул. Школьная
32	28873	12.08.43	31.12.43	Школа №25, ул. Школьная
Ленинский район				
1	2789	21.07.41	16.09.41	7-я хирургическая больница, 10-я терапевтическая больница, ул. Октябрьской Революции

¹²⁹ Книга памяти, Нижний Новгород. Том 1: Автозаводский, Канавинский, Ленинский, Московский районы. – Нижний Новгород: ГИПП Нижполиграф, 1994. – 672 с., ил. 16 с. Приложение 3. С. 658-663

¹³⁰ Информационный портал Солдат.ru. Электронный ресурс. Режим доступа: <http://www.soldat.ru/hospital.html>



Временные №№ госпиталей	Построенные №№ госпиталей	Дата		Местоположение
		Сформированы	Расформированы	
17	2805	25.08.41	12.08.43	Школа №100, ул. Власть Советов (бывшего Кировского р-на)
2865	5812	12.08.43	08.05.46	То же
18	2806	25.08.41	05.07.46	Школа №101, ул. Июльских дней, дом 3; смешанный женский
19	2807	27.08.41	1946	Школа №102 ул. Обуховская, ул. Ленина, ул. Прокатная
-	1798	09.04.42	28.09.45	Дворец культуры им. Ленина.
Канавинский район				
14	2802	25.08.41	01.03.43	Школа №50, ул. Коммунистическая, дом 75
2828	5376	01.03.43	01.09.46	Школа №50, ул. Коммунистическая, дом 75 (женский)
15	2803	10.08.41	19.12.42	Школа №52. ул. Чкалова, дом 24
16	2804	20.08.41	01.03.43	Школа №121, Гордеевка, ул. Водопроводная, дома 2 и 3, ул. Сормовская
2791	5375	01.03.43	12.08.43	То же
2791	5815	12.08.43	17.10.45	То же
33	2822	26.09.41	01.09.45	Школа № 51, Гордеевка, ул. Шверника, дом 71
Сормовский район				
3	2791	27.07.41	16.09.42	Сормовская больница, ул. Чернореченская
20	2808	01.08.41	01.03.43	Школа №115, ул. Провсвещенская
2849	5377	01.03.43	12.08.43	То же
2809	5809	12.08.43	05.11.45	То же



Временные №№ госпиталей	Построенные №№ госпиталей	Дата		Местоположение
		Сформированы	Расформированы	
21	2809	07.08.41	28.10.43	Школа №83, ул. Ляпидевского, пос. Комсомольский, ул. Стрелковая
22	2810	25.07.41	12.08.43	Школа №88, ул. Сталинградская
2853	5810	12.08.43	19.11.43	То же
23	5811	01.09.41	11.12.45	Школа №93, пос. Кооперативный, ул. Лобачевского
24	2812	01.08.41	26.09.45	Школа №117, ул. Свободы
Приокский район				
5	2793	01.11.42	01.12.45	Областной венерологический институт, ул. М. Горького
9	2797	14.08.41	05.11.45	Школа №29, ул. Красных Милиционеров инфекционный
10	2798	23.08.41	1949	Школа №122, ул. Кулибина, школа Сов. кадров, Арзамасское шоссе, общехирургический
13	2801	20.08.41	05.04.46	Школа №114, ул. Ялтинская
-	2869	30.07.42	11.12.45	Школа №18, ул. Невзоровых, нейрохирургический.
-	1366	12.10.42	1947	Школа №19 Школа №13, ул. Лядова, челюстно-лицевой
Советский район				
8	2796	1941	07.10.41	Школа №13, ул. Лядова, 34-А



Временные №№ госпиталей	Построенные №№ госпиталей	Дата		Местоположение
		Сформированы	Расформированы	
-	1389	13.07.41	14.09.45	Школа №4, Набережная Жданова, институт восстановительной хирургии, глазной
-	1904	29.06.41	18.07.45	Военно-морская школа, ул. Свердлова, дом 37, протезно-ортопедический
7	2795	1941	07.10.41	Школа №2, Холодный пер., ул. Минина
4	2792	20.07.41	02.12.44	Обл. больница им. Семашко, ул. Семашко, ул. Минина
6	2794	21.07.41	19.09.45	Больница нервных болезней, ул. Ульянова, дом 35, нейрохирургический
-	2795	18.11.41	12.08.43	Горлестрест, ул. Маяковского, дом 27
2799	5811	12.08.43	01.09.45	То же, общехирургический
-	2796	05.03.42	14.09.43	Пединститут и общежитие института водного транспорта (над к/т «Рекорд»)
11	2799	20.07.41	15.05.43	Школа №42 и физикотерапевтический институт, пер. Урожайный, Похвалинский съезд
12	2800	27.08.41	22.06.45	Школа №113, пер. Плотничный, дом 18, общехирургический
28	2816	01.09.41	24.07.44	Здание облпарткурсов ул. Семашко, 23, Суворовское училище, хирургическое и протезное



Временные №№ госпиталей	Построенные №№ госпиталей	Дата		Местоположение
		Сформированы	Расформированы	
29	2817	01.10.41	08.10.45	Дворец Труда, школа №8, Дом учителя
-	2818	04.02.42	10.07.44	Здание нефтесбыта, ул. Грузинская
31	2820	27.09.41	30.12.45	Инженерно-строительный институт, ул. Краснофлотская
-	1948	08.11.41	05.09.44	Институт им. Жданова, Верхне-Волжская набережная
-	401	Постоянно		Ул. Свердлова, здание облсуда
-	401	1941	1943	На Гребешке (МЭП-41)
-	Отделение 401 госпиталя	1941	1943	То же (школа)
Горьковская область				
34	2823	06.41	21.08.45	г. Арзамас, больница №2, хирургическая больница
35	2825	1941	07.10.41	Школа им. Чкалова, г. Арзамас
-	1074	26.10.41	01.05.43	г. Арзамас сортировочный
86	2877	1941	20.08.41	Сережинский дом отдыха бывш. Чернухинского района
-	1028	22.09.41	05.12.45	с. Чернуха. Здание лесного техникума
Борский район				
-	2815	18.02.42	12.08.42	г. Бор, школа Стеклозавода (Моховые горы)
2858	5822	12.08.43	13.08.45	То же





Временные №№ госпиталей	Построенные №№ госпиталей	Дата		Местоположение
		Сформированы	Расформированы	
39	2830	20.07.41	12.08.43	Больница библиотечного техникума, школа просвет. работников, г. Бор
2878	5823	12.08.43	17.12.43	То же
2855	6067	03.02.44	01.09.45	То же
41	2832	1941	20.08.41	Санаторий «Швейник», Моховые горы
42	2833	02.08.41	17.08.45	Дом отдыха «Киселиха», Борский район, Кантаурово
43	2834	1941	20.08.41	Дом отдыха «Филипповка», Борский район
-	3454	22.09.41	16.09.42	Клуб войлочной фабрики, амбулатория, ст. Толоконцево
69	2861	09.41	24.05.46	Школа пос. Линда Борского района
Балахнинский район				
36	2827	20.07.41	21.08.45	Больница пос. Правдинска Балахнинского района
37	2828	14.07.41	01.12.42	Больница пос. Чернораменское Балахнинского района
-	2843	18.05.43	12.08.43	Дом культуры пос. Правдинска Балахнинского района
3454	5817	12.08.43	17.10.45	То же
2868	2821	12.08.43	24.10.45	Школа, г. Балахна
-	3355	09.06.42	12.08.43	Школа №7, клуб ГоГРЭС Балахнинского района
Богородский район				
38	2829	18.07.41	11.12.45	Школа г. Богородск



Временные №№ госпиталей	Построенные №№ госпиталей	Дата		Местоположение
		Сформированы	Расформированы	
Бутурлинский район				
-	1756	22.09.41	19.02.43	Школа-ясли, с. Бутурлино
2824	5373	02.03.43	12.08.43	То же
2828	5834	12.08.43	16.12.43	То же
Вадский район				
51	-	01.07.41	01.08.1941	Вадская школа, райбольница
-	3402	16.09.41	07.03.43	То же
-	5370	02.06.43	01.09.43	То же
	5831	01.11.43	04.09.45	То же
2789-	2842	10.07.41	01.12.45	Бобыльский дом отдыха
Вачский район				
-	2878	18.05.42	16.09.42	с. Филинское Вачского района
2882	5384	01.03.43	10.08.43	То же
-	2883	18.05.42	16.09.42	Поликлиника пос. Вача
2825	3382	01.03.43	10.08.43	пос. Чулково Вачского района
Воротынский район				
88	2879	01.08.41	16.09.42	Васильсурский дом отдыха Воротынского района
2879	5381	01.03.43	10.08.43	То же
Выксунский район				
46	2837	1941	20.08.41	Шиморский дом отдыха, детский санаторий Выксунского р-на
47	2838	1941	13.10.43	Дворец культуры, г. Выкса
2824	5829	20.10.43	03.10.45	То же



Временные №№ госпиталей	Построенные №№ госпиталей	Дата		Местоположение
		Сформированы	Расформированы	
-	2914	28.11.41	12.08.43	Школа №8, терапевтическое, отделение горбольницы, г. Выкса
2848	5835	12.08.43	31.12.43	То же
-	1775	30.09.42	09.42	Школа №3, общежитие ИТР, г. Выкса
31	2820	03.02.44	14.02.46	То же
Городецкий район				
-	4067	1941	1946	Пос. Коровка Городецкого района
Дзержинский район				
57	2849	29.07.41	16.09.42	Горбольница, ул. Вокзальная
58	2850	15.07.41	16.09.42	Больница ЧХЗ, дом культуры, г. Дзержинск
66	2858	1941	07.10.41	Клуб завода ЧХЗ, г. Дзержинск
67	2859	20.07.41	26.10.45	Тубсанаторий Желнино (Решетиха), Дзержинский район
59	2851	1941	07.10.41	Решетихинская больница
60	2852	01.09.41	04.12.45	Школа №3, г. Дзержинск
61	2853	01.09.41	12.08.43	Школа №4, г. Дзержинск
1906	5818	12.08.43	04.09.45	То же
62	2854	24.08.41	12.08.43	Школа №5, г. Дзержинск
2882	5819	12.08.43	05.09.45	То же
63	2855	16.09.41	03.11.42	Дворец культуры им. Свердлова, г. Дзержинск
-	2856	09.03.42	01.09.45	Студдом, г. Дзержинск



Временные №№ госпиталей	Построенные №№ госпиталей	Дата		Местоположение
		Сформированы	Расформированы	
68	2860	1941	20.08.41	Горбатовский санаторий, Дзержинский район
Краснобаковский район				
53	2844	1941	17.10.41	Школа пос. Красные Баки
-	1758	22.09.41	12.08.43	Школа старая и школа новая, парткабинет, пос. Красные Баки
2883	5808	12.08.43	13.08.45	То же
2858	5379	01.03.43	01.04.43	Школа ст. Ветлужская, Краснобаковский район
Краснооктябрьский район				
81	2872	16.08.41	12.08.43	Педучилище, с. Кочко-Пожарки Краснооктябрьского района
2849	5828	12.08.43	16.12.43	То же
Кстовский район				
48	2839	1941	20.08.41	Зеленый город, дом отдыха «Учитель»
49	2840	20.07.41	18.07.45	Детский санаторий, ст. Ройка, Кстовский район
-	2857	25.06.42	16.09.42	п. Работки, плодоовощной техникум
Кулебакский район				
89	2880	1941	26.10.41	Дворец культуры г. Кулебаки
-	2909	26.10.41	27.10.45	Горбольница, школа №8, г. Кулебаки
-	1762	22.09.41	12.08.43	Дворец культуры г. Кулебаки
2844	5826	12.08.43	20.09.43	То же
Лысковский район				
-	2831	18.05.42	16.09.42	Макарьево, Лысковского района



Временные №№ госпиталей	Построенные №№ госпиталей	Дата		Местоположение
		Сформированы	Расформированы	
-	2858	18.05.42	16.09.45	Лысково
2831	5385	01.03.43	10.08.43	Макарьево, Лысковского района
Лукояновский район				
70	2862	18.07.41	16.09.42	Райбольница, средняя школа, г. Лукоянов
71	2863	01.09.41	19.02.43	Педучилище с общежитием, г. Лукоянов
2862	5373	08.06.43	12.08.43	То же
2862	5833	12.08.43	13.08.45	То же
72	2864	1941	07.10.41	Веттехникум, клуб железнодорожников, г. Лукоянов
Навашинский район				
-	1763	22.09.41	19.02.43	Средняя школа пос. Мордовцово
2845	5830	12.06.43	19.09.45	То же
-	3010	01.11.42	12.08.43	То же
Павловский район				
-	1743	11.07.41	27.08.45	Школа №3
84	2875	1941	07.10.41	Школа №3, контора Метромсоюза, г. Павлово
85	2876	1941	07.10.41	Индустриальный техникум, горбольница, г. Павлово
50	2841	1941	20.08.41	Горбатовский дом отдыха Павловского района
Пильнинский район				
75	2867	10.08.41	12.08.43	Райбольница, школа, с. Пильна
2850	5827	12.08.43	16.12.43	То же
Семеновский район				
78	2870	01.09.41	01.09.49	Институт, г. Семенов



Временные №№ госпиталей	Построенные №№ госпиталей	Дата		Местоположение
		Сформированы	Расформированы	
76	2868	14.07.41	16.09.42	Райбольница, г. Семенов
-	1030	22.09.41	29.09.45	Средняя школа №1, школа-семилетка №2, г. Семенов
-	3456	15.10.41	01.03.43	Техникум по деревообработке, г. Семенов
2850	5378	01.03.43	12.08.43	То же
Сергачский район				
80	2871	30.07.41	03.11.42	Райбольница № 1, г. Сергач
2868	5374	02.03.43	16.12.43	То же
Уренский район				
-	2851	20.05.42	22.03.50	Школа, детсад, ст. Уста, Уренского района
82	2873	20.07.41	16.09.42	Райбольница, школа, п. Урень
Чкаловский район				
92	2883	09.41	16.09.42	Дом культуры, г. Чкаловск
2883	5383	01.03.43	10.08.43	То же
Шарьинский район				
	1174	20.11.41	...	Пос. Якшанга, в зданиях больницы, школы, клуба
	5807	01.09.43	01.12.43	То же
	2881	25.08.43	01.02.44	То же
Шатковский район				
44	2835	01.08.41	16.09.42	Райбольница, школа, п. Шатки
2793	5371	08.06.43	12.08.43	То же
2793	5832	12.08.43	13.08.45	То же



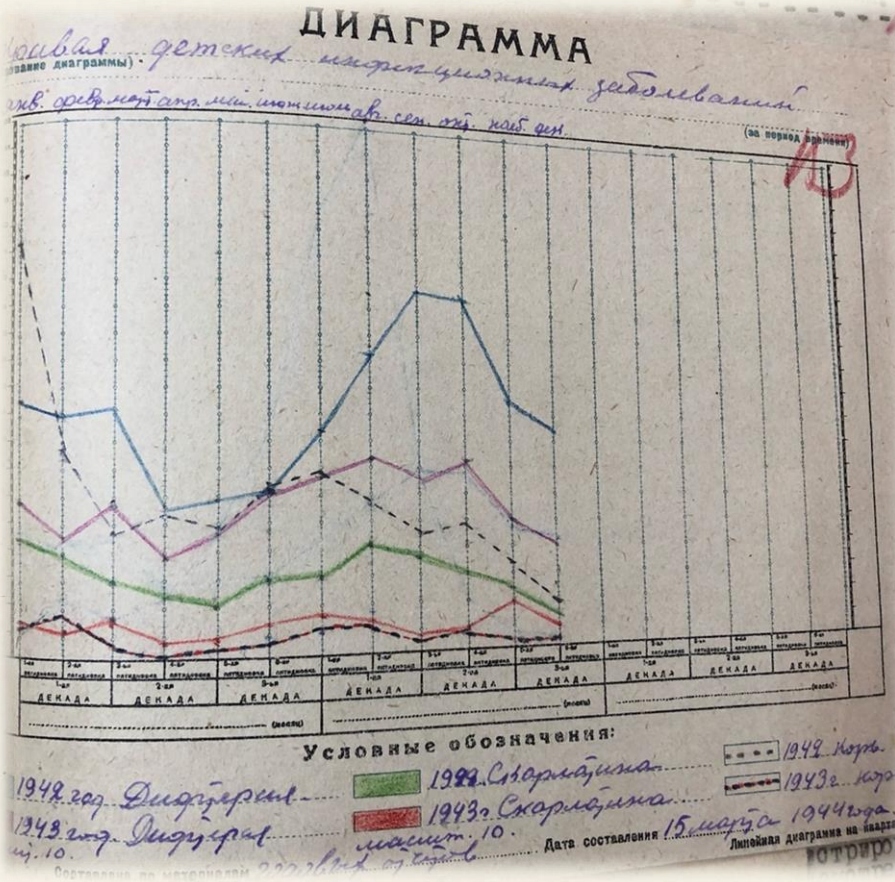
Временные №№ госпиталей	Построенные №№ госпиталей	Дата		Местоположение
		Сформированы	Расформированы	
Шахунский район				
45	2836	21.07.41	03.11.42	Райбольница, школа, г. Шахунья
2975	5816	12.08.43	16.12.43	То же
2875	5824	03.02.44	18.07.45	То же
-	2866	09.06.42	22.06.46	Школа п. Вахтан Шахунского района



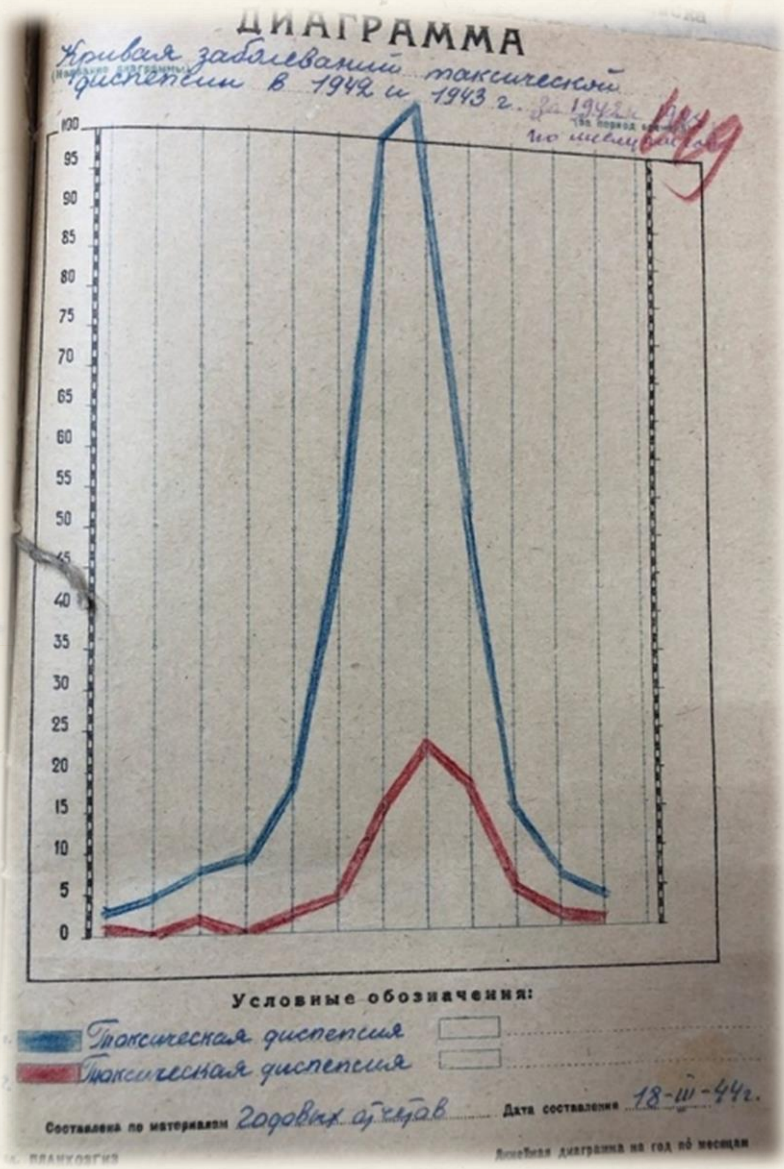
Первый стационар больницы №28, город Горький, 1940-е годы




*Выздоровляющие бойцы в кабинете лечебной физкультуры
в эвакогоспитале №2829*

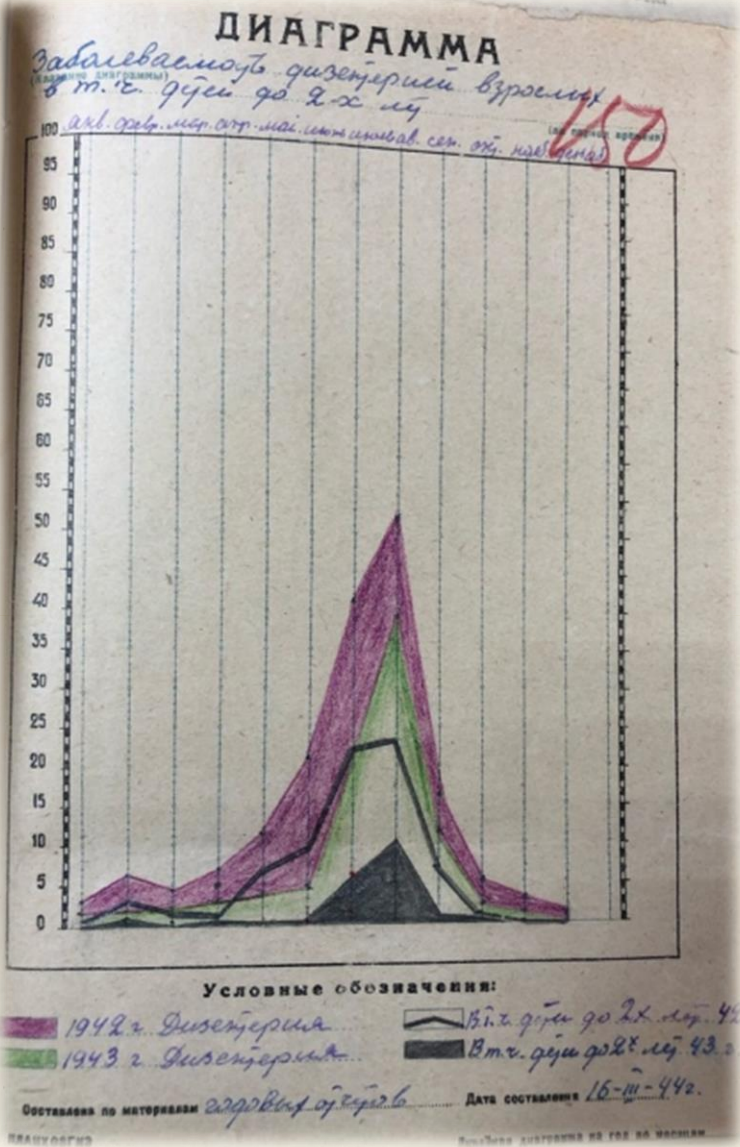


Кривая детских инфекционных заболеваний, 1942 – 1943 годы



Кривая заболеваемости токсической диспепсией, 1942 – 1943 годы





Кривая заболеваемости дизентерией взрослых,
1942 – 1943 годы



ПОКАЗАТЕЛИ
ВЫПИСКИ В КРАСНУЮ АРМИЮ
ВЫПИСАНО В ЧАСТЬ ПО ИСХОДАМ В %
К ОБЩЕМУ ЧИСЛУ ВЫПИСАННЫХ



3 квартал
1943.

4 квартал
1943.

1 квартал
1944.

2 квартал
1944.

Показатели выписки в Красную Армию по эвакогоспиталю №2829



*Студентки биологического факультета ГГУ
(сегодня ННГУ им. Н.И. Лобачевского) на курсах медсестер,
август 1941 года*



Доноры сестры Сухоненковы



*Пункт сбора теплых вещей для красноармейцев, находящихся
в госпиталях Горьковской области*



VII

ОБРАЗОВАНИЕ





Школьные годы – военные годы

Перестройка системы воспитания и образования РСФСР на военный лад происходила в условиях быстрого продвижения врага по территории СССР.

Великая Отечественная война наложила заметный отпечаток на многие стороны школьной работы, на долю педагогов выпало проведение в жизнь сложных, никогда не возникавших ранее задач по сохранению школ, жизни и здоровья детей.

Число школьников значительно уменьшилось. Фронт требовал огромные людские ресурсы. Удовлетворялись эти требования путем мобилизации молодежи.

В 1941/1942 учебном году из школ города и области выбыло более 148 тысяч учеников, в 1942/1943 – более 66 тысяч. Особенно усилился этот процесс в 1941 году, когда на фронтах Отечественной войны сложилась напряженная обстановка, а старшеклассников массово привлекали на строительство Горьковского оборонительного рубежа. Многие старшеклассники уходили в ремесленные училища и школы фабрично-заводского обучения (ФЗО). Еще около 20 тысяч учащихся в целях безопасности вместе с родителями эвакуировались из города в сельскую местность.

Также существенной проблемой стала нехватка помещений для проведения школьных занятий. С началом войны в городе Горьком и других крупных городах области около 100 зданий школьных учреждений были переданы военным ведомствам, переоборудованы под





госпитали, общежития для эвакуированных и военнослужащих, под ремесленные училища и школы ФЗО. Из 16 школ Сталинского района города Горького только 3 сохранили свои здания, в Автозаводском районе – 1. Так, в стенах школы № 55 обучались учащиеся пяти школ №№ 49, 50, 60, 63 и 65. В связи с этим в 1941/1942 учебном году 154 тысячи учащихся занимались во вторую, а более 16 700 человек – в третью смену. В Свердловском районе города Горького для 30 классов учителя вынуждены были проводить уроки в четвертую смену, а в городе Кулебаки даже в пятую смену.

Областной отдел образования совместно с органами власти старался сделать все возможное, чтобы исправить положение. Согласно решению обкома ВКП(б), принятому летом 1942 года, школам №№ 62, 63, 10 Автозаводского и Сталинского районов были возвращены их здания. Начало холодов и отсутствие топлива были еще одной причиной, по которой ряд школ вынужден был даже прекратить занятия. Поэтому особое внимание было уделено заготовке и доставке дров для школьных учреждений.

Постоянно ощущался недостаток письменных принадлежностей: тетрадей, карандашей, ручек, перьев, чернил, мела и т.п. Вместо бумаги использовали поля старых книг и газет, обои, ненужные документы. Ручки представляли собой палочки с приделанными к ним стальными перьями, чернила изготавливали из сажи и красной свеклы, вместо мела использовали белую глину. Карандаши резали на части,



чтобы хватило всем ученикам. Остро не хватало в военные годы и учебников.

В 1941/1942 учебном году школы области не испытывали резко недостатка в кадрах, несмотря на то, что 945 учителей были призваны в ряды Красной Армии. На их место пришли работать 500 педагогов, эвакуированных из других областей и республик, а также выпускники, досрочно окончившие в январе 1942 года Горьковский педагогический институт.

В некоторых районах города Горького (Автозаводском, Свердловском и др.) был даже переизбыток кадров. Ветлужский, Дзержинский, Ковернинский районы области получили возможность заменить учителей, не имевших соответствующего образования.

Преодолевая невзгоды военного времени, учителя осуществляли стоявшие перед ними задачи по всеобщему обучению детей, добивались повышения успеваемости учащихся, укрепляли дисциплину, преподаванию был придан патриотический характер. С начала 1941-1942 учебного года в 8-10 классах была введена расширенная программа по военно-физкультурной подготовке. Подростков обучали навыкам противоздушной и противохимической защиты, проводились военно-спортивные игры, лыжные кроссы.

Несмотря на все трудности, успеваемость в школах в 1941/1942 учебном году даже повысилась. Если предыдущий учебный год школы области закончили с успеваемостью 84,8%, то по итогам первого военного учебного года по 50 районам и городу Горькому она соста-





вила 88,5%. Лучшие результаты имел Автозаводский район, где успеваемость достигла 97,3%, 131 класс из 265 не имел ни одной плохой оценки, 48,4% учащихся закончили учебный год на «хорошо» и «отлично».



На уроке астрономии начальник Горьковского военно-морского подготовительного училища капитан I ранга К.А. Безпальчев проводит с курсантами урок мореходной астрономии, 1944 год

В годы войны важное воспитательное и образовательное значение приобрел труд школьников. Их широко привлекали к работе на производстве и на полях колхозов и совхозов. Все старшеклассники школ города принимали участие в сельскохозяйственных работах.

По окончании учебного года учащиеся и учителя принимали самое активное участие в сельскохозяйственных работах. Летом 1942



года в колхозах и совхозах области работал 741 отряд, насчитывавший в своем составе 103 970 учащихся и 5 663 учителя. Школьниками было заработано 3 435 947 трудодней, учителями – 282 221 трудодень.

Летом 1944 года только по данным 25 районов области в сельхозработах участвовало 5 814 учителей, ими было выработано 192 943 трудодня.

Учителя принимали активное участие в общественной работе и привлекали к ней старшекласников. В марте 1942 года в Ждановском районе города Горького учителя провели перепись эвакуированного населения и работу по распространению военного займа среди неорганизованного населения.¹³¹

Из жизни горьковского студенчества военных лет

В первые годы войны большинство студентов-комсомольцев добровольно вступили в ряды Красной Армии или были направлены на фронт по комсомольским мобилизациям. Многие студенты уходили работать на фабрики и заводы. Перед оставшимися преподавателями и студентами стояла задача продолжать занятия. Стране требовались грамотные специалисты. Если в 1942 – 1943 годы вузы готовили специалистов по сокращенной программе за 3,5 года, то в 1943/1944 учебном году в институтах вновь появился 5-й курс.

¹³¹ Сайт Государственной архивной службы Нижегородской области. Зав. отделом публикации и использования документов ГОПАНО М.А. Марченко. О работе учителей г. Горького и области в годы Великой Отечественной войны 1941-1945гг. Электронный документ. Режим доступа: <http://www.archiv.nnov.ru/?id=3885>





С 1942 по 1944 годы вузы города подготовили 3 264 высококвалифицированных специалиста.¹³²

В период войны вузам приходилось работать в крайне трудных условиях. Во многих учебных зданиях и общежитиях Горьковского государственного университета, института инженеров водного транспорта, инженерно-строительного института им. В.П. Чкалова, индустриального института им. А.А. Жданова, сельскохозяйственного института, педагогического института им. М. Горького, медицинского института им. С.М. Кирова и педагогического института иностранных языков были развернуты госпитали, в которых осуществлялось лечение раненых бойцов Красной Армии. Комсомольским организациям вузов было важно правильно определить место каждого студента в общей борьбе с врагом, увязать учебу с практическими интересами народа. Вузы поддерживали тесные связи с производством. Около 2 тысяч студентов одновременно учились и работали. В мастерских и лабораториях вузов выполнялись спецзаказы для фронта. В основу учебно-производственной работы в вузах был положен приказ Государственного комитета по делам высшей школы о самостоятельной работе студентов.

Учеба давалась нелегко. Вечерами, после занятий и в выходные дни студенты разгружали дрова для отопления учебных помещений, ухаживали за ранеными в госпиталях. В институтах были организованы пункты Всеобуча, на которых готовился резерв для Красной Ар-

¹³² ГОПАНО. Ф. 1828. Оп. 3. Д. 24. Л. 2



мии. С введением Всеобуча учебная нагрузка в неделю стала достигать 46 – 48 часов. Кроме того, по указанию Народного комиссариата просвещения РСФСР в учебные планы дополнительно были включены практические занятия по изучению сельскохозяйственных дисциплин, чтобы подготовить студентов к сельхозработам.¹³³ В колхозы, совхозы и подсобные хозяйства на заготовку дров, торфоразработки и другие работы ежегодно каждое лето уезжало свыше 5 тысяч студентов города.¹³⁴



Колонна студентов на первомайской демонстрации на площади Советской (сегодня – площадь К. Минина и Д. Пожарского), 1943 год

¹³³ ГОПАНО. Ф. 810. Оп. 8. Д. 164. Л. 8

¹³⁴ Забвению не подлежит. Книга третья. Нижний Новгород: Волго-Вят. кн. изд-во, 1995. С. 562



В 1941 – 1942 годы основная масса студентов работала на оборонительных рубежах, и большинство экзаменов было вынесено на экзаменационные сессии, однако студенты сдавали экзамены лучше, чем в довоенные годы. В педагогическом институте успеваемость составляла 95,4%, в институте иностранных языков – 89,1%, в водном институте – 87,7%.¹³⁵

Большую роль в подготовке к экзаменационной сессии играла научная работа студентов. Всего в институтах функционировало 54 научных кружка. В вузах города Горького работало 717 профессоров и преподавателей, в том числе 99 профессоров (из них 60 докторов наук), 175 доцентов (из них 162 кандидата наук), 242 ассистента, 201 преподаватель; за период войны были защищены 3 докторские и 14 кандидатских диссертаций.¹³⁶

Вузы перестроили свою научно-исследовательскую работу, подчинив ее задачам обеспечения запросов фронта. Например, кафедры Горьковского государственного университета (ГГУ) стремились организовать свою работу так, чтобы она полностью отвечала потребностям военной обстановки. Налаживались связи с заводами и фабриками. Многие предприятия сами обращались к ученым за консультациями и за практической помощью в некоторых вопросах производства военной продукции.

Учеными университета (физиками, математиками, химиками, ботаниками, генетиками) был получен целый ряд выдающихся науч-

¹³⁵ ГОПАНО. Ф. 810. Оп. 9. Д. 15-а. Л. 103

¹³⁶ Там же. Л. 105



но-технических результатов, за которые многие из них были награждены орденами и медалями. Кафедра физической химии ГГУ под руководством профессора М.Б. Неймана выполнила 4 работы оборонного значения.¹³⁷

В 1944 году, в условиях военного времени, в Горьковском университете был создан Научно-исследовательский институт химии.¹³⁸

На нужды фронта ориентировался и Горьковский институт инженеров водного транспорта (ГИИВТ). Так, кафедра математики под руководством профессора Р.А. Холодецкого составила таблицы для торпедной стрельбы, получившие положительную оценку руководства Военно-морского флота.¹³⁹

Сотрудники кафедры иностранных языков института – заведующая кафедрой З.М. Иванова и преподаватель Н.Н. Никольская – выполняли продолжительное время работу по специальному заданию в одной из воинских частей.

Сотрудники кафедры графики принимали участие в работах ОКБ, причем заведующий кафедрой, доцент В.Я. Долголенко и старший преподаватель А.Н. Потапов приняли участие в этой работе по собственной инициативе.

Большое количество консультаций для военных организаций и для предприятий, имеющих специальные заказы, выполнили профес-

¹³⁷ ГОПАНО. Ф. 3. Оп. 1. Д. 2772. Л. 16-18

¹³⁸ Сайт Национального исследовательского Нижегородского государственного университета им. Н.И. Лобачевского. История. 1941-1959 гг. Электронный документ. Режим доступа: <http://www.unn.ru/site/about/znakomstvo-s-universitetom/istoriya>

¹³⁹ ГОПАНО. Ф. 3. Оп. 1. Д. 2772. Л. 16-18



сора П.К. Дормидонтов, И.Н. Сиверцев, М.Я. Алферьев, Г.В. Тринклер, П.И. Бирюков и доцент В.В. Давыдов.

Кроме того, профессор, доктор технических наук Г.В. Тринклер неоднократно выезжал в воинские части для оказания непосредственной практической помощи по наладке двигателей, что отмечалось в письмах воинских частей, в которых высоко оценивалась его работа.

Большинство студентов высших учебных заведений города Горького являлись донорами (например, только в Горьковском медицинском институте их было 600 человек). За свою работу на строительстве оборонительного рубежа часть студентов и преподавателей были награждены почетными грамотами, медалями и орденами (студенты Мурдин, Иванова, профессор Богословский, доцент Новосельцев и др.).¹⁴⁰

¹⁴⁰ГОПАНО. Ф. 2512. Оп. 1.Д. 42. Л-9



ОСНОВНЫЕ ПОКАЗАТЕЛИ СИСТЕМЫ ОБРАЗОВАНИЯ НАЧАЛЬНОЕ И СРЕДНЕЕ ОБРАЗОВАНИЕ

Число общеобразовательных школ,
численность учащихся и учителей,¹⁴¹
на начало учебного года

	1914/15	1927/28	1940/41	1941/42	1945/46	1960/61	1965/66
Число школ, ед.	2327	2515	3150	3376	3301	3552	3365
в том числе:							
начальных	2258	2337	2269	2497	2622	2241	1988
семилетних и восьми- летних	38	66	546	594	458	684	730
средних	31	74	307	285	202	404	403
для детей с дефек- тами умственного и физического разви- тия	-	38	28	...	19	18	31
Численность уча- щихся, тыс. чел.	150,8	220,4	604,2	...	505,9	597,3	743,4
в том числе в школах:							
начальных	136,1	174,2	199,8	...	226,5	104,9	92,3
семилетних и восьми- летних	4,6	17,0	186,9	...	143,1	174,8	247,8
средних	10,1	27,5	215,4	...	134,2	278,8	339,4
для детей с дефек- тами умственного и физического разви- тия	-	1,7	2,1	...	2,1	2,5	5,7
Численность учител- ей, включая совме- стителей (без школ взрослых), тыс. чел.	4,5	6,8	20,1	20,0	19,1	29,0	34,0

¹⁴¹ Народное хозяйство Горьковской области за 50 лет. Статистический сборник./Под ред. В.Н. Козлова. – Горький: Статистика, 1967. – 141 с. С. 122



**Распределение учащихся общеобразовательных школ
по группам классов,¹⁴²**

на начало учебного года, тыс. человек

	1940/41	1950/51	1958/59	1960/61	1965/66
Всего учащихся*	602,1	584,3	492,0	558,5	679,5
в том числе:					
в городах и поселках городского типа	205,6	228,6	255,9	299,0	385,8
в сельских местностях	396,5	355,7	236,1	259,5	293,7
В 1 - 4 классах	365,2	311,6	298,7	308,9	307,7
в том числе:					
в городах и поселках городского типа	101,9	110,8	142,2	154,7	163,3
в сельских местностях	263,3	200,8	156,5	154,2	144,4
В 5 - 8 классах	212,4	258,2	160,2	225,5	295,1
в том числе:					
в городах и поселках городского типа	89,8	109,2	92,7	126,2	169,8
в сельских местностях	122,6	149,0	67,5	99,3	125,3
В 9 - 11 классах	24,5	14,5	33,1	24,1	76,7
в том числе:					
в городах и поселках городского типа	13,9	8,6	21,0	18,1	52,7
в сельских местностях	10,6	5,9	12,1	6,0	24,0

* Без школ рабочей, сельской молодежи и школ взрослых

¹⁴² Там же. С. 122-123

Сеть школ города Горького по районам в 1943/44 учебном году,¹⁴³
единиц

	На начало учебного года			На конец учебного года		
	Начальная школа	Неполная средняя школа	Средняя школа	Начальная школа	Неполная средняя школа	Средняя школа
Всего	35	33	32	31	37	35
Автозаводский	10	4	7	10	4	7
Ворошиловский	3	1	1	3	1	1
Ждановский	6	5	2	3	5	4
Канавинский	4	2	3	4	2	3
Кировский	...	4	1	...	7	1
Куйбышевский	1	3	2	...	5	2
Ленинский	2	3	2	2	3	2
Свердловский	7	...	1	7
Сормовский	5	6	4	5	6	4
Сталинский	4	4	3	4	3	4

¹⁴³ ЦАНО. Ф4230. Оп. 8. Д. 108



Итоговые данные о числе учащихся по школам города Горького в 1943/44 учебном году¹⁴⁴

	На начало учебного года		На конец учебного года	
	Всего школ, включая специализированные школы	Кроме того, школы НКПС*	Всего школ, включая специализированные школы	Кроме того, школы НКПС*
Число школ, ед.	102	4	105**	4
Всего учащихся, чел.	62737	1253	55351**	1057
1 класс	11108	206	10781	185
2 класс	9005	185	8850	175
3 класс	7944	160	7456	132
4 класс	8876	159	7932	135
5 класс	7992	185	6537	148
6 класс	6708	116	5471	89
7 класс	5277	153	3897	124
8 класс	2790	50	1893	35
9 класс	1893	39	1546	34
10 класс	1144	-	988	-

*НКПС – Народный комиссариат путей сообщения

**Увеличение количества школ на конец года по сравнению с данными на начало года объясняется освобождением 3 школьных зданий, занимаемых ранее госпиталями и общежитиями. Снижение количества учащихся на конец года произошло в следствие переезда учеников в другие города

¹⁴⁴ Там же



НАЧАЛЬНОЕ ПРОФЕССИОНАЛЬНОЕ ОБРАЗОВАНИЕ

Подготовка рабочих в училищах и школах профессионально-технического образования,¹⁴⁵

тыс. человек

Годы	Подготовлено рабочих
1941 - 1945 гг.	71,0
1946 - 1950 гг.	68,9
1951 - 1955 гг.	53,4
1956 г.	13,6
1960 г.	10,5
1963 г.	12,4
1965 г.	13,3
1966 г.	14,4

Число учебных заведений государственных трудовых резервов в 1941-1945 годы,¹⁴⁶

единиц

	Ремесленные и железнодорожные училища	Школы ФЗО
На 1 января 1941	28	13
На конец 1941	44	34
1943	43	29
1945	40	25

¹⁴⁵ Народное хозяйство Горьковской области за 50 лет. Статистический сборник./Под ред. В.Н. Козлова. – Горький: Статистика, 1967. – 141 с. С. 102

¹⁴⁶ Серебрянская Г.В. Промышленность и кадры Волго-Вятского региона Российской Федерации в конце 30-х - первой половине 40-х годов XX века. Монография / Г.В. Серебрянская ; М-во образования Рос. Федерации. Нижний Новгород: Нижегород. гос. архитектур.-строит. ун-т, 2003. 473 с. С. 467



Количество молодежи, принятой в ремесленные, железнодорожные училища и школы ФЗО в 1940-1945 годы,¹⁴⁷
человек

Годы	Принято учащихся
1940	18350
1941	26497
1942	26732
1943	20597
1944	9235
1945	8443
Всего за 1941-1945	91504
Всего за 1940-1945	109854

Количество учащихся, выпущенных из учебных заведений государственных трудовых резервов в 1941-1945 годы,¹⁴⁸
человек

Годы	Выпущено учащихся
1941	...
1942	18404
1943	18570
1944	11888
1945	...
За период 1941-1945	71000

¹⁴⁷ Там же. С. 467

¹⁴⁸ Там же. С. 468





ВЫСШЕЕ И СРЕДНЕЕ СПЕЦИАЛЬНОЕ ОБРАЗОВАНИЕ

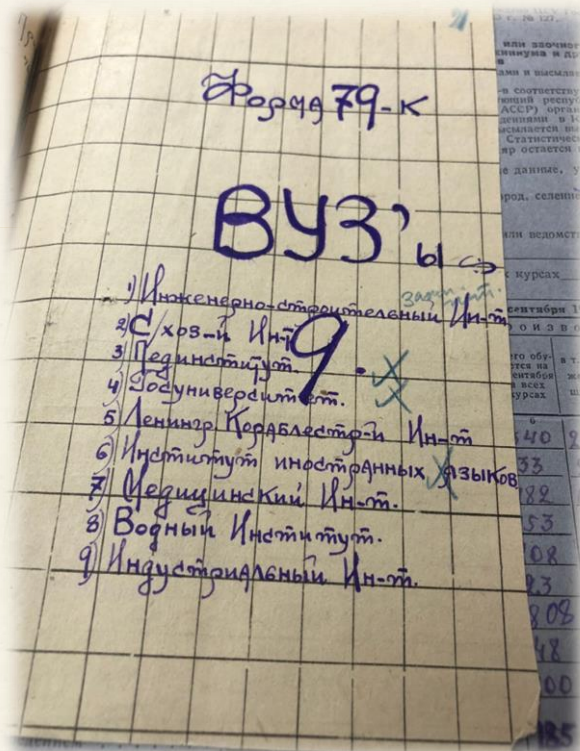
Высшие и средние специальные учебные заведения,¹⁴⁹
на начало учебного года

	1914/15	1927/28	1940/41	1945/46	1960/61	1965/66
Число высших учебных заведений, ед.	-	1	11	11	11	11
В них студентов, тыс. чел.	-	2,0	11,8	14,5	31,8	53,0
в том числе обучающихся:						
на дневных и вечерних отделениях	-	2,0	9,7	11,7	22,4	34,4
заочно	-	-	2,1	2,8	9,4	18,6
Число средних специальных учебных заведений, ед.	6	20	71	60	49	56
В них учащихся, тыс. чел.	0,7	3,8	19,1	22,4	33,0	61,6
в том числе обучающихся:						
на дневных и вечерних отделениях	0,7	3,8	17,1	21,3	24,9	42,0
заочно	-	-	2,0	1,1	8,1	19,6
в том числе город Горький						
Число высших учебных заведений, ед.	-	1	9	9	10	10
В них студентов, тыс. чел.	-	2,0	10,9	13,6	30,3	49,9
в том числе обучающихся:						
на дневных и вечерних отделениях	-	2,0	9,2	11,2	21,8	33,1

¹⁴⁹ Народное хозяйство Горьковской области за 50 лет. Статистический сборник./Под ред. В.Н. Козлова. – Горький: Статистика, 1967. – 141 с. С. 123



	1914/15	1927/28	1940/41	1945/46	1960/61	1965/66
заочно	-	-	1,7	2,4	8,5	16,8
Число средних специальных учебных заведений, ед.	4	9	29	25	22	24
В них учащихся, тыс. чел.	0,5	1,5	9,4	12,5	19,6	33,5
в том числе обучающихся:						
на дневных и вечерних отделениях	0,5	1,5	9,2	11,9	13,5	20,8
заочно	-	-	0,2	0,6	6,1	12,7



Список вузов города Горького на 1942/43 учебный год

Список вузов по подготовке специалистов
на октябрь 1942/43 учебного года¹⁵⁰

Город	Наименование заведения	Число учащихся по курсам, чел.					Всего
		1й курс	2й курс	3й курс	4й курс	5й курс	
г. Горький	Индустриальный институт им. Жданова	226	146	138	198	25	1345
г. Горький	Инженерно-строительный институт им. Чкалова	299	43	79	889	80	590
г. Горький	Инженеров водного транспорта	473	97	70	107	84	831
г. Арзамас	Филиал Московского землестроительного института	62					62
г. Горький	Сельскохозяйственный институт	297	98	59	75	93	622
г. Горький	Горьковский государственный педагогический институт	221	129	186	23	20	579
г. Горький	Педагогический институт иностранных языков	239	105	67			411
г. Горький	Государственный Университет	154	65	68	86		370
г. Арзамас	Учительский	184	74				258
г. Горький	Учительский	121	51				172
г. Муром	Учительский	154	68				219
г. Семенов	Учительский						
г. Горький	Медицинский	834	268	274	276	359	2011

¹⁵⁰ ЦАНО. Ф. 4230. Оп. 6. Д. 529



**Список техникумов и других средних учебных заведений
по подготовке специалистов на октябрь 1942 года¹⁵¹**

Город	Наименование заведения	Число учащихся по курсам, чел.					Всего
		1й курс	2й курс	3й курс	4й курс	5й курс	
г. Выкса	Металлургической промышленности и его филиал	88	94	48	26		256
г. Горький	Автомеханический	160	38	44	22	15	279
г. Горький	Дизельностроительный	176	58	54	24	23	335
г. Горький	Строительный	235	122	57	22	12	443
г. Горький	Промышленно-экономический	157	67	39	21		284
г. Павлово	Индустриальный	80	60	22			162
г. Богородск	Кожевенный	35	53	18	26		132
г. Горький	Электротехнический	112	140	86	23	15	376
г. Балахна	Индустриально-горфяной	47	66	70	29		212
г. Ветлуга	Водного транспорта и леса	35	12	12	4		63
г. Балахна	Целлюлозно-бумажный	16	16	16			48
г. Семенов	Механической обработки дерева	39	33	12			84
г. Горький	Автотранспортный	96	16	13	31		156
г. Горький	Речной	480		136			953
с. Ардатов	Сельскохозяйственный	105	21	16			142
г. Арзамас	Механизации	94	16				110
Гагинский	Сельскохозяйственный						

¹⁵¹ Там же



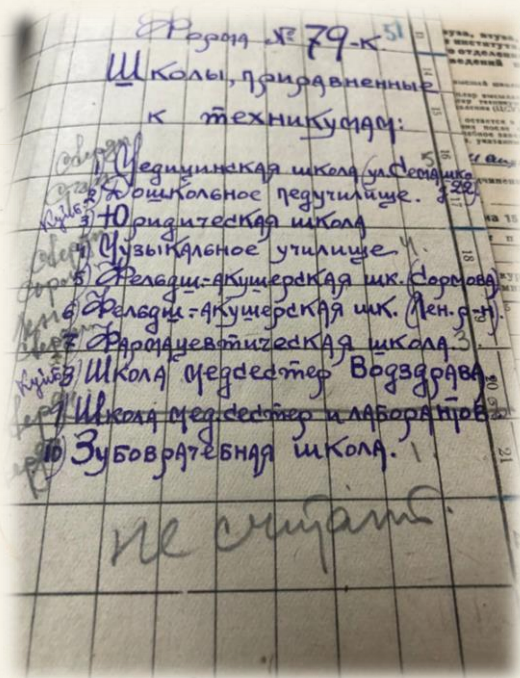
Город	Наименование заведения	Число учащихся по курсам, чел.					Всего
		1й курс	2й курс	3й курс	4й курс	5й курс	
район	с. Екимово	111	48	20	33		212
Кологривского района	Зоотехнический	138	54	27	22		241
г. Лукоянов	Зооветеринарный	75	21	11	9		116
г. Лысково	Ветеринарный	34	9	17	6		66
с. Работки Работкинского района	Плодоовощной	103	54	11	12		180
г. Богородск	Школа среднего сельскохозяйственного образования	133	10				143
с. Большое Мурашкино	Школа среднего сельскохозяйственного образования	115	25				140
г. Шарья	Школа среднего сельскохозяйственного образования	115	83				198
г. Горький	Совторговли	210	48	38			296
г. Горький	Юридическая школа	81					81
г. Городец	Дошкольное педагогическое	47	22	38			100
г. Горький	Вечернее дошкольное педагогическое училище	16	16	17			49
г. Арзамас	Педагогическое	123	93	55			271
г. Ветлуга	Педагогическое	108	49	117			274
с. Дивеево	Педагогическое	116	55	60			231
г. Кологрив	Педагогическое	115	67	62			244
с. Кочко-Пожарки							



Город	Наименование заведения	Число учащихся по курсам, чел.					Всего
		1й курс	2й курс	3й курс	4й курс	5й курс	
Краснооктябрьского района	Педагогическое	73	18	14			105
г. Лысково	Педагогическое	107	66	86			259
г. Лукоянов	Педагогическое	118	62	65			245
с. Починки	Педагогическое	75	38	48			161
г. Сергач	Педагогическое	75	54	54			183
г. Бор	Библиотечный	39	18	17			74
г. Дзержинск	Акушерско-сестринская школа	32					32
г. Павлово	Фельдшерская акушерская школа	50	45				95
р.п. Правдинск	Акушерско-сестринская школа						0
г. Горький	Сестер детских учреждений	30					30
г. Кологрив	Медицинских сестер	79					79
г. Лукоянов	Медицинских сестер	36					36
г. Лысково	Медицинских сестер	36					36
г. Муром	Медицинских сестер	28					28
г. Богородск	Фельдшерская акушерская школа	74	62				136
р.п. Ворсма	Фельдшерская акушерская школа	97	60				157
г. Выкса	Фельдшерская акушерская школа	68	27				95
г. Горький	Фельдшерская акушерская школа	168	77	116			361



Город	Наименование заведения	Число учащихся по курсам, чел.					Всего
		1й курс	2й курс	3й курс	4й курс	5й курс	
г. Горький	Фельдшерская акушерская школа	33	21	22			76
г. Горький	Фармацевтическая школа	157		53			210
г. Горький	Зубоврачебная школа	80	34	48			162
г. Горький	Медицинских сестер	30	16				46
г. Горький	Физкультурный техникум	42	14	7	17		80



Список школ города Горького, приравненных к техникумам, на 1942/43 учебный год



Выпуск специалистов из высших и средних специальных учебных заведений,¹⁵²
тыс. человек

	1945	1956	1960	1965
Выпущено из высших учебных заведений в том числе обучавшихся:	0,8	4,2	4,8	5,6
на дневных отделениях	0,7	3,4	3,9	3,7
на вечерних отделениях	-	0,1	0,2	0,7
заочно	0,1	0,7	0,7	1,2
Выпущено из средних специальных учебных заведений в том числе обучавшихся:	3,2	8,2	9,0	9,5
на дневных отделениях	3,0	6,9	5,7	4,1
на вечерних отделениях	0,1	0,8	2,1	2,6
заочно	0,1	0,5	1,2	2,8

¹⁵² Народное хозяйство Горьковской области за 50 лет. Статистический сборник./Под ред. В.Н. Козлова. – Горький: Статистика, 1967. – 141 с. С. 124





VIII

КУЛЬТУРА





Тяжелые военные будни не стали помехой для развития культуры в Горьковской области.

В те годы в городе Горьком функционировало 7 театров: республиканский театр драмы им. Горького, театр оперы и балета им. Пушкина, театр юного зрителя им. Крупской, театр кукол, драматический театр им. Чкалова, филармония, эстрадный театр «Снайпер».

С первых месяцев войны началась работа по созданию репертуара из патриотических и антифашистских произведений, стали формироваться театрально-концертные бригады по обслуживанию частей Красной Армии на фронтах и в тылу. Артисты выступали в госпиталях перед ранеными. Только в 1941-1944 годах работники горьковских театров дали в частях Красной армии 4 240 спектаклей и концертов, 3 712 концертов в госпиталях. На фронт выезжало 14 бригад, которые организовали 1 500 выступлений. Интересно и то, что в годы



Тяжелые военные будни не стали помехой для развития культуры в Горьковской области. В те годы в городе Горьком функционировало 7 театров: республиканский театр драмы им. Горького, театр оперы и балета им. Пушкина, театр юного зрителя им. Крупской, театр кукол, драматический театр им. Чкалова, филармония, эстрадный театр «Снайпер». С первых месяцев войны началась работа по созданию репертуара из патриотических и антифашистских произведений, стали формироваться театрально-концертные бригады по обслуживанию частей Красной Армии на фронтах и в тылу. Артисты выступали в госпиталях перед ранеными. Только в 1941-1944 годах работники горьковских театров дали в частях Красной армии 4 240 спектаклей и концертов, 3 712 концертов в госпиталях. На фронт выезжало 14 бригад, которые организовали 1 500 выступлений. Интересно и то, что в годы





страшных испытаний, помимо патриотической тематики, зритель любил и принимал балетные спектакли, оперетту.

С 17 мая по 22 июня 1941 года театр драмы им. Горького находился на гастролях в Москве. В соответствии с договором, закрытие гастролей совпало с роковым воскресеньем 22 июня. Когда весь коллектив собрался в Горьком, было решено отказаться от очередного отпуска и продолжать работу в театре.

Отказавшись от выходных дней до конца войны, артисты театра в дни, предназначенные для отдыха, выезжали в госпитали, воинские части. За два с половиной года войны они дали 195 спектаклей в госпиталях, воинских частях и в стационаре, 378 концертов в частях Красной Армии и в госпиталях, 119 концертов и спектаклей в колхозах и районах области, 26 концертов на площадках спецстроительства, на железнодорожных участках. В 1944 году театр получил статус республиканского.

За годы войны театр драмы им. Горького обслужил 1 437 тысяч зрителей и только за три года дал чистой прибыли государству в размере 1 727 тысяч рублей.

Артисты театра оперы и балета также неоднократно включались в состав концертных бригад, выезжавших на фронт. Был дан 71 спектакль в госпиталях и 1 875 концертов для раненых бойцов и командиров Красной Армии, 17 концертов на строительстве оборонительных сооружений вокруг города Горького и пр.



За период с 1941 по 1944 годы коллектив театра собрал и перечислил:

- ★ 312 300 рублей на стройку самолета и танка «Горьковский артист»;
- ★ 71 690 рублей – детям фронтовиков;
- ★ 16 000 – на культурные нужды госпиталей;
- ★ 16 500 рублей – в помощь детям районов, освобожденных от немецкой оккупации.

Для работы в воинских частях и госпиталях из числа сотрудников Горьковской филармонии были созданы 6 специализированных эстрадных бригад, одна из которых обслуживала бойцов действующей армии.

За годы Великой Отечественной войны было проведено 4 628 концертов, в том числе:

- ★ в 1942 году – 1166;
- ★ в 1943 году – 1289;
- ★ в 1944 году – 1783.

Неоднократно артисты филармонии выезжали на фронт, где дали 883 концерта.

Театр юного зрителя проделал большую работу по обслуживанию села. За период 1942 – 1943 годов было дано 373 спектакля в колхозах.





Для детей театр всегда подготавливали отдельные выступления. В детских садах тюзовцы организовывали игры и танцы, консультировали воспитателей.

Кроме того, в нерабочее время театр проводил большую военно-шефскую работу. В 1941-1943 годах им было дано 112 выступлений на Волховском фронте, 462 выступления в воинских частях и госпиталях.

В годы войны коллективом ТЮЗа было собрано и сдано в фонд обороны страны денежных средств на сумму 76 577 рублей.¹⁵³



*Перед бойцами выступает фронтовая бригада артистов-горьковчан.
Поет артист Горьковского театра оперы и балета им. А.С. Пушкина
Н. Дружков*

¹⁵³ Сайт Государственной архивной службы Нижегородской области. Зам. директора ГУ ГОПАНО Марченко М.А. Театры г. Горького в годы Великой Отечественной войны 1941– 1945 гг. (по документам ГУ ГОПАНО). Электронный документ. Режим доступа: <http://www.archiv.nnov.ru/?id=4140>



Горьковскими театрами за годы войны была проделана большая работа по обслуживанию сельского населения, госпиталей и воинских частей. Концерты высокопрофессиональных исполнителей поднимали настроение находящимся на излечении бойцам и командирам Красной армии, способствовали их скорому возвращению в строй.

Помимо этого, в Горьком в период войны продолжали работать кинотеатры, библиотеки, дворцы культуры, клубы и музеи. За время войны значительно возрос охват зрителей культурно-зрелищными мероприятиями. Так, за 1943 год только пятью городскими учреждениями культуры (кинотеатрами и театрами) было обслужено 3 888 876 человек, тогда как в 1940 году – 3 260 631 человек, или на 628 245 человек меньше, чем в 1943 году.¹⁵⁴

Также в 1943 году в городе были организованы 3 художественные выставки работ горьковских художников. Все выставки имели республиканское значение.¹⁵⁵

¹⁵⁴ ГОПАНО Ф. 30. Оп. 5. Д. 102

¹⁵⁵ Там же





ОСНОВНЫЕ ПОКАЗАТЕЛИ РАЗВИТИЯ КУЛЬТУРЫ

Массовые библиотеки,¹⁵⁶ на конец года

Годы	Всего		В том числе			
			в городах и поселках городского типа		в сельской местности	
	число библиотек, ед.	в них книг и журналов (тыс. экземпляров)	число библиотек, ед.	в них книг и журналов (тыс. экземпляров)	число библиотек, ед.	в них книг и журналов (тыс. экземпляров)
1927	499	1790
1940	1693	4847	408	3514	1285	1333
1945	1181	4318	260	3380	921	938
1958	1893	13655	560	8754	1333	4901
1960	1522	13804	508	9262	1014	4542
1965	1346	18683	475	13069	871	5614

Число театров,¹⁵⁷ на начало года, единиц

	1940	1945	1950	1960
Всего профессиональных театров	10	9	9	9
в том числе:				
Оперы и балета	1	1	1	1
Драмы, комедии и музыкальные	7	6	6	6
Детские и юного зрителя	2	2	2	2
Народных театров	-	-	-	2

¹⁵⁶ Народное хозяйство Горьковской области за 50 лет. Статистический сборник./Под ред. В.Н. Козлова. – Горький: Статистика, 1967. – 141 с. С. 125

¹⁵⁷ Там же

Нижегородские городские театры в 1941 году,¹⁵⁸
единиц

	Число мест	Число спектаклей	Число штатных работников
Областной театр драмы	1060	446	207
Оперы и балета им. А.С. Пушкина	1462	356	326
Юных зрителей	176	236	65
Колхозный театр	...	269	38
Кукол и марионеток	...	788	25

Нижегородские городские театры в 1945 году,¹⁵⁹
единиц

	Число мест	Число спектаклей	Число штатных работников
Областной театр драмы	1033	334	265
Оперы и балета им. А.С. Пушкина	1455	332	373
Театр юного зрителя	468	315	109
Колхозный театр	...	269	38
Горьковский городской театр кукол	150	533	36

¹⁵⁸ ЦАНО. Ф. 4230. Оп. 5. Д. 370

¹⁵⁹ Там же. Оп. 8. Д. 114



Киноустановки,¹⁶⁰
единиц

	1940	1945	1950	1960
Число киноустановок (на конец года)	403	270	766	1518
стационарных	318	177	519	1206
передвижных	85	93	247	312
Из общего числа киноустановок - киноустановки в сельских местностях	304	204	552	1258

Число музеев,^{161, 162}
на начало года, единиц

	1940	1941	1944	1945	1950	1960
Всего музеев	13	12	7	11	16	13
Исторические и мемориальные	1	1	1	2	5	5
Краеведческие	7	8	5	6	6	5
Искусствоведческие	2	2	...	2	2	1
Отраслевые и прочие	3	3	1	1	3	2

¹⁶⁰ Народное хозяйство Горьковской области за 50 лет. Статистический сборник./Под ред. В.Н. Козлова. – Горький: Статистика, 1967. – 141 с. С. 125

¹⁶¹ Там же С. 126

¹⁶² ЦАНО. Ф 4230. Оп. 5. Д. 371, Оп. 8. Д. 116



Выпуск книг, журналов и газет¹⁶³

	1940	1945	1960	1965
Книги				
Число книг, печатных единиц	42	39	291	267
Тираж, тыс. экземпляров	306	777	1394	1544
Журналы и другие периодические издания				
Число журналов и других изданий, ед.	3	...	18	16
Годовой тираж всех номеров, тыс. экземпляров	78	...	733	631
Газеты				
Число изданий, ед.	66	70	54	25
Разовый тираж, тыс. экземпляров	360	...	439	436

¹⁶³ Народное хозяйство Горьковской области за 50 лет. Статистический сборник./Под ред. В.Н. Козлова. – Горький: Статистика, 1967. – 141 с. С. 126





IX

СТРОИТЕЛЬСТВО И КОММУНАЛЬНОЕ ХОЗЯЙСТВО





Строительство и коммунальное хозяйство

Одной из наиболее острых проблем и в довоенные и в военные годы была жилищная. В тяжелые сороковые в городе Горьком и области не прекращалось строительство, хотя темпы его значительно снизились. Продолжалось возведение жилых домов, детских садов, гидроэлектростанций, промышленных объектов, а в военном 1944 году началось возведение знаменитой Чкаловской лестницы.

В 1941 – 1942 годы жилья строили мало, тем не менее, активно шло строительство жилья для работников завода имени Свердлова в Дзержинске. К началу войны большинство бараков, в котором жили заводчане, находилось в аварийном состоянии. К тому же они были сильно перенаселены. В результате в 1941 году введено два новых каменных дома, 1942 году – уже 16 каменных и 15 тесово-засыпных, а в 1944 году жильем были обеспечены еще 455 семей. Тогда же построили детский сад, ясли, спецбольницу, прачечную, комсомольцы выстроили спортплощадку.

В 1942 году в селе Малая Пица Дальнеконстантиновского района обустроили детский дом для 200 детей из блокадного Ленинграда.

Реальные подвижки в жилищном строительстве начались с 1943 года, хотя началом его следует считать постановление СНК СССР от 9 апреля 1942 года, в соответствии с которым ряд оборонных наркоматов были обязаны во II и III кварталах 1942 года выполнить работу по жилищному строительству на предприятиях города Горького и построить на заводах: №469 и 119 – 20 каркасных восьмиквартирных домов, 5 каркасных бараков общей площадью 8 000 м²,





№ 215 – 20 каркасных восьмиквартирных домов, 5 каркасных барачков общей площадью 8 000 м², №112 – 9 двухэтажных и один каркасный дом, на мотоциклетном заводе – 6 каркасных барачков, заводе №718 – 10 каркасных, восьмиквартирных домов и 5 каркасных барачков.

Однако сроки и окончание работ по строительству жилья из-за общей тяжелой военной обстановки того периода, а также нехватки строительных материалов не всегда выполнялись. Так, например, на заводе №112 из 9 домов к февралю 1943 года были построены только 2. В военные годы рабочий люд в основном ютился в общежитиях барачного типа без элементарных удобств.¹⁶⁴

Что касается жилищных условий граждан, средняя жилая площадь на одного человека в домах Государственного жилищного фонда Горьковской области составляла 5,8 м², в общежитиях – 2,6 м².

Несмотря на тяготы военного времени, кроме жилищного, велось строительство промышленных и социальных объектов. В 1945 году в селе Владимирское Воскресенского района ввели в эксплуатацию машинно-тракторную станцию, тогда же запустили шесть гидроэлектростанций в Богородском районе, открыли детские сады в Ждановском (ныне Приокском) и Автозаводском районах.

Не прекращались в период войны и работы по благоустройству и озеленению городской территории. Именно в годы войны продолжилось развитие Автозаводского парка культуры и отдыха. Он был заложен еще в 1935 году, но война помешала завершить работы.

¹⁶⁴ ГОПАНО Ф. 3. Оп. 1. Д. 3357. Л. 71



Строительство и коммунальное хозяйство

К ним вернулись вновь в 1943 году. В самый разгар войны автозаводцы высаживали ясени и клены, разбивали клумбы, сажали цветы, выращенные в заводских теплицах. В 1944 году в парке по проекту архитектора Бориса Михайловича Анисимова началось строительство летнего кинотеатра «Родина». А уже в 1945 году в парке со стороны проспекта Жданова (сегодня проспект Молодежный) установили чугунную ограду, в самом парке открыли фонтан и заасфальтировали дорожки.

В городе проводились субботники и месячники по благоустройству. Этому уделялось особое внимание. В 1944 году в одном из номеров «Горьковской коммуны» свое обращение к рабочим, инженерам и служащим разместили работники ЖКХ, предлагая развернуть первомайские соревнования за наведение порядка и лучшее благоустройство. Кроме благоустройства города в повестку дня входило поручение досрочно закончить капремонт жилого фонда и отремонтировать не менее 3 000 квартир для военнослужащих. *«До 25 апреля 1944 года провести полную очистку улиц, площадей, скверов, садов и дворов. В апреле – мае посадить декоративных деревьев и кустарников 70 тысяч штук, плодовых, ягодных – 52 тысячи штук, засеять газоны ... и к 5 июня высадить в клумбы 870 тысяч штук цветов. До 15 мая 1944 года восстановить на основных улицах, площадях и в садах города электроосвещение, а также домовые фонари»,* – писала в 1944 году газета «Горьковская коммуна».





В начале 1945 года рабочие и инженеры должны были отрабатывать не менее 20 часов в месяц на благоустройстве города. Горьковчане после рабочей смены шли на общественные работы. Люди, жившие по законам военного времени, понимали необходимость подобных работ.¹⁶⁵

В газете «Горьковская коммуна» в номере от 12 мая 1944 года была опубликована следующая заметка: *«Благоустройство ведет к улучшению культурно-бытовых условий трудящихся, а это значит, к повышению производительности труда и увеличению выпуска продукции для фронта. Забота о благоустройстве устраняет антисанитария и тем самым предупреждает возникновение и распространение эпидемий. Это – важное государственное дело».*¹⁶⁶

¹⁶⁵ Снегирева О.А. Жизнь вопреки: что построили в Горьком в годы войны. // Нижегородская правда №35 (26478), С. 14

¹⁶⁶ Горьковская коммуна №94 (7652), 12 мая 1944. С. 1



ОСНОВНЫЕ ПОКАЗАТЕЛИ СТРОИТЕЛЬНОЙ ОТРАСЛИ И КОММУНАЛЬНОГО ХОЗЯЙСТВА

Строительство общеобразовательных школ, детских дошкольных учреждений, больниц и поликлиник¹⁶⁷

	Построено и введено в действие государственными и кооперативными предприятиями и организациями (без колхозов)		
	общеобразовательных школ, мест	детских дошкольных учреждений, мест	больниц и поликлиник, коек
1918 - 1928 гг.	26960	1851	2058
Первая пятилетка (1929 - 1932 гг.)	26165	4665	1235
Вторая пятилетка (1933 - 1937 гг.)	70490	10630	2690
Три с половиной года третьей пятилетки (1938 г. - 1 полугодие 1941 г.)	40480	9700	2130
Четыре с половиной года (2 полугодие 1941 - 1945 гг.)	5125	2210	780
Четвертая пятилетка (1946 - 1950 гг.)	4360	2838	348
Пятая пятилетка (1951 - 1955 гг.)	25575	5813	1002
1956 - 1960 гг.	50355	16050	3380

¹⁶⁷ Народное хозяйство Горьковской области за 50 лет. Статистический сборник./Под ред. В.Н. Козлова. – Горький: Статистика, 1967. – 141 с. С. 93



Удельный вес строительно-монтажных работ в объеме капитальных вложений¹⁶⁸

	Удельный вес, в %
1918 - 1928 гг. (без 4 квартала 1928)	78
1928 - 1932 (включая 4 квартал 1928)	84
1933 - 1937 гг.	80
1938 - 1941 гг. (1 полугодие 1941 г.)	78
1941 - 1945 гг. (2 полугодие 1941 г.)	77
1946 - 1950	66
1956 - 1960	65

Выполнение плана капитальных вложений за январь-декабрь 1942 года,¹⁶⁹
в тыс. руб. сметной стоимости

	Утвержденный годовой план	Годовой план строек, включенных в сводку	Выполнено с начала года по отчетный месяц включительно	Выполнено, в %
Всего	2401	241	914	38,1
В том числе: областного подчинения коммунальное строительство местных советов	1661	1661	816	49,1
На них: водопровод	610	610	147	24,1
Бани, прачечные, банно-прачечные комбинаты	761	761	393	51,6
Трамваи, троллейбусы	46	46	46	100
Электростанции, включая тепловые	230	230	230	100

¹⁶⁸ Там же. С. 95

¹⁶⁹ ЦАНО. Ф. 4230. Оп. 6. Д. 334



Строительство и коммунальное хозяйство

	Утвержденный годовой план	Годовой план строек, включенных в сводку	Выполнено с начала года по отчетный месяц вклю- чительно	Выполнено, в %
Разработка торфа	14	14	-	-
Работы на Семеновском чугунолитейном заводе	140	140	68	48,6
Жилищно-гостиничное строительство местных советов	600	600	30	5
из них:				
Жилищное строительство	600	600	30	5
Гостиничное строительство	-	-		

Жилищное строительство в 1943 году¹⁷⁰

Ввод в действие жилой площади, м ²			Фактическая стоимость строительства, тыс. руб.		
Всего	Кирпичные и каменные здания	Деревянные	Всего	Кирпичные и каменные здания	Деревянные
8552	7838	714	4905	4721	184

¹⁷⁰ ЦАНО. Ф. 4230. По. 11. Д. 92



Состояние жилищно-коммунального хозяйства в 1941 году¹⁷¹

Число населенных пунктов, подлежащих учету, ед.	70
Число населенных пунктов, имеющих водопровод, ед.	25
Протяжение водопроводной сети (без выводов и домовых вводов), км	76,2
Количество уличных водоразборов, будок-колонок, ед.	146
Число жилых домов, присоединенных к водопроводной сети, ед.	190
Число населенных пунктов, имеющих канализацию, ед.	4
Протяжение канализационной сети, км	6,7
Число домов, присоединенных к канализации, ед.	68
Число населенных пунктов, имеющих транспорт по очистке, ед.	8
Инвентарное число рабочих лошадей, голов	19
Инвентарное число автомашин, ед.	1
Число населенных пунктов, имеющих бани общественного пользования, ед.	57
Число бань общественного пользования, ед.	79
Общее протяжение улиц и проездов, км	687,6
в т.ч. замощенные и асфальтированные части, км	126,0
Число населенных пунктов, имеющих уличное освещение, ед.	60
Число жилых домов, всего, ед.	36567
в т.ч. обобществленных	3108
Число населенных пунктов, имеющих гостиницы, дома для приезжих и дома колхозника, ед.	49
Число гостиниц, домов для приезжих и домов колхозника, ед.	50
В них койко-мест, ед.	947
Число населенных пунктов, получающих электроэнергию на коммунально-бытовые нужды населения, ед.	66
Число электрифицированных жилых домов, ед.	18735

¹⁷¹ ЦАНО. Ф. 4230. Оп. 5. Д. 535



Строительство и коммунальное хозяйство

Жилищный фонд городов и рабочих поселков городского типа,¹⁷² на начало года

	1940	1945	1960	1965
Жилищный фонд всего, тыс. м ²	6782	7589	14580	19031
в том числе:				
обобщественный, тыс. м ²	4750	5200	9642	13108
в % к итогу	70	69	66	69
По городу Горькому, тыс. м ²	3920	4484	7664	9766
в том числе:				
обобщественный, тыс. м ²	3420	3535	6225	8212
в % к итогу	87	79	81	84

Жилищный фонд и его население,¹⁷³ на 1.01.1943 года

Организация	Число строений, ед.	Вся жилая площадь, м ²	Жилая площадь со сведениями о числе проживающих лиц, м ²	На ней проживает лиц, чел.	Средняя жилая площадь на 1-го человека, м ²
Жилищный фонд местных советов всего	2990	328999	328397	56622	5,8
в том числе:					
Домоуправления местных советов	2912	325204	324622	55967	5,8
из них:					
Жилые дома	2866	312260	311678	53095	5,9
Баракы	31	12643	12643	2813	4,5
Прочее	15	301	301	59	5,1

¹⁷² Народное хозяйство Горьковской области за 50 лет. Статистический сборник./Под ред. В.Н. Козлова. – Горький: Статистика, 1967. – 141 с. С. 132

¹⁷³ ЦАНО Ф. 4230. Оп. 11. Д. 5

Строительство и коммунальное хозяйство



Организация	Число строений, ед.	Вся жилая площадь, м ²	Жилая площадь со сведениями о числе проживающих лиц, м ²	На ней проживает лиц, чел.	Средняя жилая площадь на 1-го человека, м ²
Прочие дома местных советов	78	3795	3775	655	5,8
из них:					
Жилые дома	54	2870	2850	518	5,5
Бараки	1	13	13	5	2,6
Прочее	23	912	912	132	6,9
Жилищный фонд по промышленным наркоматам	2620	642348	635186	117360	5,4
из них:					
Жилые дома	1980	461055	459300	85395	5,4
Бараки	553	177232	171825	31191	5,5
Прочее	87	4061	4061	774	5,2





Х

ТРАНСПОРТ И СВЯЗЬ





Накануне Великой Отечественной войны Горьковская область являлась промышленно развитым регионом страны, что обусловило наличие развитой транспортной инфраструктуры на территории региона. По территории Горьковской области проходили три железные дороги – Горьковская (ГЖД) протяженностью 475 км, соединяющая центральные районы страны с Поволжьем, Уралом, Сибирью, Казанская (КЖД) – 620 км и Северная – протяженностью 1 289 км. Кроме того, имелись подъездные пути промышленных предприятий области, составлявшие 1 095 км, из них 855 км. примыкали к Горьковской железной дороге.¹⁷⁴ Железнодорожные пути вели и на север, и на юг страны.



Погрузка автомобилей для отправки в Сталинград в Горьковском речном порту, 1943 год

Горький был еще и важным речным портом страны – центром Верхне-Волжского речного пароходства – одного из крупнейших на Волге и в стране. В бассейне реки Оки действовало Московско-Окское пароход-

ство. Протяженность эксплуатируемых путей речного транспорта в

¹⁷⁴ ГОПАНО. Ф. 3. Оп.1. Д. 3308. Л. 130





пределах области составляла 1 875 км и по сплавленным рекам – 349 км.¹⁷⁵

Великая Отечественная война предъявила к транспорту, особенно к железным дорогам, огромные требования: необходимо было обеспечить быструю и бесперебойную доставку к фронту войск, боевой техники, боеприпасов, продовольствия; перебазирование вглубь страны промышленных предприятий, объектов культуры и эвакуацию населения; перевозку стратегического сырья, топлива для предприятий оборонной промышленности в тыловых регионах страны. С самого начала войны транспортникам Горьковской области пришлось работать в чрезвычайно сложных условиях, особенно к осени 1941 года, для решения этих исключительно ответственных задач были резко увеличены объемы перевозок для обеспечения потребностей фронта и тыла, а также эвакуоперевозок.

Город Горький стал важнейшим перевалочным пунктом. Через город в западном направлении шел поток воинских эшелонов, доставлявший на фронт военнослужащих и технику. На восток, в глубь территории, двигались поезда с эвакуированными людьми и оборудованием промышленных предприятий. Важно было правильно организовать работу станции, чтобы не прерывать движение, обеспечение фронта и эвакуацию. На станции Горький-Товарный осуществлялась погрузка продукции горьковских предприятий и ее отправка в действующую армию. Отсюда в годы войны отправили на фронт 100 ты-

¹⁷⁵ ГОПАНО. Ф. Р-3. Оп.1. Д. 3302. Л. 24



сяч пушек, 10 тысяч минометов, 10 тысяч катюш, полмиллиона грузовых машин и броневозов.¹⁷⁶

С первых дней войны железнодорожные узлы и станции были перенасыщены вагонами, число которых вдвое превышало норму. Избыточный парк снижал возможность маневров. Кроме того, стратегическое значение приобрели некоторые линии, бывшие ранее второстепенными и имевшие небольшую пропускную способность. Ситуация осложнялась тем, что Горький, Муром и Ковров оказались в зоне досягаемости вражеской авиации – их бомбили, совершали налеты на крупные мосты.

Уже первой военной зимой сказались последствия оккупации Донбасса – дороги остались без антрацита. В сложившихся условиях депо Арзамаса одно из первых в стране начало работать на буром подмосковном угле с малой теплоотдачей. В депо Горький-Сортировочный, Горький-Пассажирский, Шахунья активно применялись дрова.

Ответственным испытанием Горьковской и Казанской железных дорог стала Битва за Москву. Снабжение столицы осуществлялось только по четырем дорогам: Ярославской, Московско–Рязанской, Казанской и Горьковской. Судьба Москвы во многом зависела от того, насколько быстро железнодорожники могли наладить снабжение столицы всем необходимым для контрнаступления. В кратчайшие сроки

¹⁷⁶ Официальный сайт Горьковской железной дороги. Горьковская железнодорожная магистраль в годы Великой Отечественной войны (1941-1945) Электронный документ. Режим доступа: https://gzd.rzd.ru/static/public/ru?STRUCTURE_ID=4532





необходимо было перебросить мощные резервы с Урала, из Сибири. Для этого использовался караванный способ пропуска эшелонов (поезда следовали друг за другом на расстоянии видимости хвостовых сигналов идущих впереди составов). Движение не прекращалось ни днем, ни ночью. Для обеспечения победы под Москвой по железным дорогам было отправлено 315 тысяч вагонов.

Кроме обеспечения бесперебойного движения железная дорога помогала фронту бронепоездами. В октябре 1941 года бюро обкома ВКП(б) приняло постановление, в котором одобрялась инициатива железнодорожников Горьковского и Муромского узла по строительству бронепоездов. Стройку вели в свободное от основной работы время, на собственные средства. Броневую сталь, танковые башни, связевое оборудование для строительства горьковского бронепоезда поставлял завод «Красное Сормово». Бронепоезд имел удачную конструкцию. В его боевую часть входил бронепаровоз, 2 крытые бронеплощадки, оснащенные 76,2-мм пушками, 2 открытые артиллерийские бронеплощадки, снабженные 37-мм зенитными пушками и установками реактивных снарядов М-8, и 4 двухосные контрольные платформы, имевшие по 4 станковых пулемета «Максим». В январе 1942 года на должность командира горьковского бронепоезда был назначен старший лейтенант Тимофей Петрович Белов, комиссаром – секретарь узлового парткома станции Горький-Пассажирский Алексей Семенович Потехин.



Железнодорожники Муромского узла, несмотря на то, что не было ни опыта, ни готовых чертежей, ни специалистов, за очень короткий срок соорудили крепость на колесах. Закалку брони проверяли несколько раз и добились того, что броневые листы не пробивались снарядами и не давали трещин. Бронепоезд был защищен броней толщиной 45 мм и за всю войну не получил ни одной пробоины.

9 февраля 1942 года муромский бронепоезд привезли в Горький, а уже 21 февраля было завершено формирование 31-го отдельного особого Горьковского дивизиона бронепоездов. Приказом народного комиссара обороны бронепоездам были присвоены имена Козьмы Минина (горьковский бронепоезд) и былинного богатыря Ильи Муромца (муромский бронепоезд).

Новаторством в организации бронепоездных частей стала десантно-минометная рота, приписанная к 31-му особому Горьковскому дивизиону.¹⁷⁷



*На трамвайной остановке
у кинотеатра «Спартак»,
город Горький, 1942 год*

¹⁷⁷ Официальный сайт Горьковской железной дороги. Горьковская железнодорожная магистраль в годы Великой Отечественной войны (1941-1945) Электронный документ. Режим доступа: https://gzd.rzd.ru/static/public/ru?STRUCTURE_ID=4532



Важную роль в военный период играла и сеть внутригородского транспорта, обеспечивающая своевременные подвозки рабочих заводов на работу и с работы. С начала войны для городов Горького и Дзержинска острой проблемой было недостаточное развитие городского транспорта. Местные власти уделяли большое внимание работе трамвая. На уровне решений Горьковского городского комитета обороны в январе 1942 года управлению Горьковского трамвая были переданы 8 тысяч шпал для обустройства трамвайных путей. В октябре 1942 года для оказания помощи транспортникам трамвайные маршруты были закреплены за предприятиями Горького и Дзержинска.¹⁷⁸ В результате принятых мер в городе Горьком суточная перевозка пассажиров составила порядка 300 – 320 тысяч человек.¹⁷⁹

Для доставки пассажиров из центральных районов Горького на Автозавод была использована детская железная дорога им. М. Горького. В декабре 1942 – январе 1943 года были проведены работы по подготовке железнодорожного пути, станций и перегонов, переоборудованы вагоны под пассажирские массовые перевозки, 3 февраля 1943 года началось движение по так называемой малой Горьковской железной дороге на линии от станции Родина до станции Счастливая.^{180, 181}

¹⁷⁸ ГОПАНО. Ф. 2518. Оп 1. Д. 8. Л. 12

¹⁷⁹ ГОПАНО. Ф. 3. Оп.1. Д. 3306. Л. 199

¹⁸⁰ ГОПАНО. Ф. Р-3. Оп. 1. Д. 3798. Л 9

¹⁸¹ Гордеева Л.П. Транспортная инфраструктура Горьковской области в начале Великой Отечественной войны.//Начало Великой Отечественной войны: уроки истории. Взгляд из XXI века. Материалы Международной научно-практической конференции с участием студентов. Составители Л.П. Гордеева, И.П. Ветюгова. – Нижний Новгород – 2016. – С. 64-67



ОСНОВНЫЕ ПОКАЗАТЕЛИ РАБОТЫ ТРАНСПОРТНОЙ СИСТЕМЫ ГОРЬКОВСКОЙ ОБЛАСТИ

Основные показатели работы железнодорожного транспорта министерства путей и сообщений¹⁸²

	1940	1950	1960
Эксплуатационная длина железных дорог (на конец года), км	1063	1064	1126
Отправлено грузов, тыс. тонн	7942	12895	24142
Прибыло грузов, тыс. тонн	9216	13240	25702
Перевезено пассажиров, тыс. чел.	...	18730	23154

Основные показатели работы автомобильного транспорта в народном хозяйстве области¹⁸³

	1942	1945	1960
Протяженность автомобильных дорог с твердым покрытием (на начало года), тыс. км	...	1,5	2,9
Грузооборот, млн т/км	1045,4
Перевезено грузов, млн тонн	3,5	4,8	82,5
Средняя дальность перевозки 1 тонны груза, км	2,1	8,2	12,7
Коэффициент использования грузового автопарка (количество работавших автомобилей в процентах ко всем автомобилям)	33,7	55,6	64,5
Коэффициент использования пробега грузовых автомобилей (пробег с грузом в процентах к общему пробегу)	41,6	63,6	50,1

¹⁸² Народное хозяйство Горьковской области за 50 лет. Статистический сборник./Под ред. В.Н. Козлова. – Горький: Статистика, 1967. – 141 с. С. 86

¹⁸³ Там же. С. 87



Наличие автотранспорта на 1.01.1941,¹⁸⁴
единиц

	Единиц автотранспорта
Автомобилей - всего	11011
грузовые	9148
специального назначения	313
пикапы	117
легковые	1278
автобусы	155
Тягачи и тракторы на резиновом ходу	288
Мотоциклы	115

Трамвайное сообщение в городах,¹⁸⁵
на конец года

	1928	1940	1945	1960	1965
г. Горький					
Протяжение эксплуатационного пути, км.	33,6	123,6	123,0	167,7	178,2
Инвентарное число пассажирских вагонов, ед.	49	232	220	409	437
Перевезено пассажиров за год, млн чел.	17,4	135,0	79,7	146,8	152,8
г. Дзержинск					
Протяжение эксплуатационного пути, км.	-	27,5	30,4	40,5	40,5
Инвентарное число пассажирских вагонов, ед.	-	45	41	109	119
Перевезено пассажиров за год, млн чел.	-	21,3	14,1	39,1	36,6

¹⁸⁴ ЦАНО. Ф. 4230. Оп. 5. Д. 530

¹⁸⁵ Народное хозяйство Горьковской области за 50 лет. Статистический сборник./Под ред. В.Н. Козлова. – Горький: Статистика, 1967. – 141 с. С. 132



Основные показатели развития связи¹⁸⁶

	1940	1945	1960
Число предприятий почты, телеграфа и телефона, ед.	722	760	907
Отправлено, млн ед.:			
писем	35,5	55,4	55,9
телеграмм	1,9	2,7	2,7
посылок	0,8	0,2	1,4
периодических изданий	95,8	37,3	109,3
Количество междугородних телефонных звонков, млн ед.	1,4	1,0	2,4

¹⁸⁶ Там же. С. 88





ХІ

ОБОРОНА ГОРОДА ГОРЬКОГО



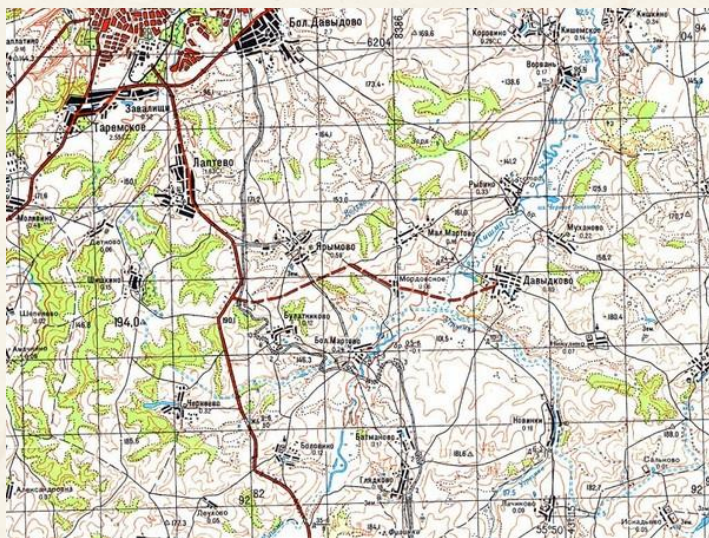


Горьковский рубеж обороны

Недалеко от села Богоявление Дальнеконстантиновского района Нижегородской области, в стороне от асфальтовой дороги стоит памятный знак «Рубеж обороны города Горький. 1941 год». В январе 1941 года в ходе совещания у Гитлера по плану «Барбаросса» начальник генерального штаба германской армии Франц Гальдер сделал доклад, посвященный будущей войне с Советским Союзом. Основной мыслью доклада Гальдера была следующая идея: «Быстрота. Никаких задержек. Не ожидать железных дорог. Достигать всего, используя мотор». Суть данной идеи заключалась в том, что сразу после захвата Москвы, запланированного германским командованием на вторую половину сентября - начало октября 1941 года, немцы должны были вступить в Горький, причем для этого планировалось использовать автодороги, ведущие к городу с запада – Московское шоссе и трассу Горький-Муром. Ранее, 17 декабря 1940 года, в своем «Военном дневнике» Гальдер делает запись о размещении советской оборонной промышленности: «32 процента – Украина, 28 (особенно авиапромышленность) – в районе Москвы и Горького, 16 процентов – в районе Ленинграда, остальное – на Урале и Дальнем Востоке». Основываясь на этом, он полагал, что захват Украины, Ленинграда, Москвы и Горького должен был сделать СССР неспособным к дальнейшему сопротивлению.



Оборона города Горького



Карта Горьковского рубежа обороны

В ноябре 1941 года началось строительство рубежа обороны города Горького. Около 350 тысяч горьковчан, в том числе 150 тысяч рабочих и учащихся, зачастую вручную – лопатой и ломом, на дальних подступах к городу, в лесах и полях выкопали за два месяца 12 миллионов кубометров земли. Для сравнения Беломорско-Балтийский канал – это 20 миллионов кубометров. Горьковский оборонительный рубеж был меньше одной из самых крупных в мире судоходных рукотворных водных систем всего на 40%. При этом следует учесть, что канал строился 20 месяцев, а рубеж – всего два. Помимо выполнения земляных работ, вокруг Горького было заготовлено около 100 тысяч кубометров камня и 300 тысяч кубометров леса. Протяженность оборонительного рубежа составила 1 134 километра, было возведено 1 116 дотов и дзотов, 1 026 землянок, 114 командных пунктов.



Все танкоопасные направления были перегорожены надолбами, стальными «ежами» или завалами. Часть работ проводилась в зимний период, а зима 1941-1942 годов была необычайно суровой.¹⁸⁷

Налеты немецко-фашистской авиации на город Горький

Во время Великой Отечественной войны заречная часть города Горького стала площадкой для производства оборонительной техники. Автозавод, «Красное Сормово» и авиазавод им. Орджоникидзе внесли важный вклад не только в обеспечение военной техникой страны в целом, но и в защиту города, в котором они находились. Горьковская



Отражение авианалета на город Горький

¹⁸⁷ Книга памяти, Нижний Новгород. Том 1: Автозаводский, Канавинский, Ленинский, Московский районы. – Нижний Новгород: ГИПП Нижполиграф, 1994. – 672 с., ил. 16 с. С 12 – 13



Оборона города Горького



область стала подлинным арсеналом страны. Отсюда, с берегов Волги и Оки, непрерывным потоком на фронт шли знаменитые «катюши», танки, самоходки; отправлялись самолеты, орудия и минометы; вывозились боеприпасы, обмундирование и продовольствие.

- ★ 4 ноября 1941 года – день начала бомбардировок
- ★ 23 июня 1943 года – день окончания бомбардировок
- ★ 47 раз был подан сигнал воздушной тревоги

*За время войны вражеские
бомбардировщики совершили:*

- ★ 43 налета
- ★ из них 26 налетов ночью

На город было сброшено бомб:

- ★ 33 934 зажигательных
- ★ 1 631 фугасных
- из них на автозавод:*
- ★ 2 493 зажигательных
- ★ 1 095 фугасных

Всего в налетах участвовало:

- ★ 655 самолетов врага
- ★ из них около 100 прорвались на автозавод

Человеческие потери:

- ★ 1 509 ранено
- ★ 590 убито

Материальные потери:

Ущерб промышленным строениям:

- ★ 8 разрушено
- ★ 43 сгорело
- ★ 60 повреждено

*Ущерб строениям
жилищно-коммунального фонда:*

- ★ 177 разрушено
- ★ 188 сгорело
- ★ 595 повреждено

Отстроено заново

- ★ 86 промышленных строений
- ★ 590 строений жилищно-коммунального фонда¹⁸⁸

¹⁸⁸ Составлено по данным: Книга памяти Нижегородской области (Том 1, Том 14); История города Горького: краткий очерк. Ред. А. Ф. Журавлев. Горький: Волго-Вятское книжное издательство, 1971. 575 с. С. 443-575



Оборона города Горького

Согласно постановлению Государственного комитета обороны СССР №233 от 22 июля 1941 года противовоздушную оборону Горького должен был осуществлять артиллерийский полк ПВО в составе 36 орудий 76 мм и 12 орудий малокалиберной зенитной артиллерии.

Было установлено дневное и ночное патрулирование города, и рассредоточено 8 авиаполков по аэродромам дивизионного района. В декабре 1941 года было принято решение о создании нескольких больших бомбоубежищ в нагорной части города. К 15 февраля 1942 года предполагалось оборудовать 5 объектов обороны:

- ★ Кремль на Ивановском съезде;
- ★ Набережная им. Жданова;
- ★ Почтовый съезд;
- ★ Казанский вокзал;
- ★ Овраг на ул. Воробьева.

К строительству объектов были привлечены 2 300 человек. Также по всему городу и его границам рыли окопы и возводили оборонительные укрепления. Однако впоследствии они не понадобились, так как 5 декабря 1941 года Красная Армия перешла в наступление.

В июне 1943 года противовоздушную оборону города осуществлял Горьковский корпусной район ПВО (командующий генерал-майор артиллерии А.А. Осипов) и 142-я истребительная авиационная дивизия ПВО (командующий подполковник В.П. Иванов). Данные соединения на 1 июня 1943 года имели в своем распоряжении 433 зенитных орудия среднего калибра и 82 малого калибра, 231 зенитный



Оборона города Горького



прожектор, 107 аэростатов, 13 РЛС орудийной наводки СОН-2 и две РЛС дальнего обнаружения «Пегматит» (РУС-2с), располагавшиеся в Правдинске и Сейме. Подразделения 142-й истребительной авиационной дивизии, базировавшиеся на аэродромах в Стригине, Правдинске и Дзержинске, имели 47 экипажей, подготовленных для действий в ночное время.¹⁸⁹

Несмотря на значительную численность и оснащенность сил ПВО, предотвратить прицельное бомбометание не удалось. В организации обороны выявилось много недостатков. Так, 784-й зенитно-артиллерийский полк, прикрывавший Автозаводский район, состоял в основном из девушек, недавно заступивших на службу. Одна из РЛС «Пегматит» из-за высокого берега Оки имела большую «мертвую зону» в секторе обзора. Расчеты СОН-2 также были не подготовлены, и зенитная артиллерия вела заградительный огонь без точного целеуказания. Не было отработано взаимодействие с прожекторами. Командные пункты ПВО в подвалах зданий выводились из строя при их разрушении, проводная связь часто прерывалась разрывами бомб. Истребители, не имея опыта ведения боя в ночных условиях, часто таранили вражеские бомбардировщики, не израсходовав боезапас. Немалая часть сил ПВО была отвлечена на защиту северного промышленного района города, где располагались авиационный, артиллерийский и танковый («Красное Сормово») заводы, имевшие большое стратегическое значение.

¹⁸⁹ История города Горького: краткий очерк. Ред. А. Ф. Журавлев. Горький: Волго-Вятское книжное издательство, 1971.- 575 с. С. 443-575



После первых бомбардировок были приняты срочные меры по переброске в район автозавода дополнительных зенитных орудий и боеприпасов, улучшалась связь и система управления огнем. Была изменена схема заградительного огня. Создавались две линии завес на направлениях действий немецкой авиации на расстоянии 2-3 и 6-7 километров от автозавода, на крышах цехов устанавливались пулеметы для стрельбы по низколетящим самолетам. Последующие налеты были встречены более организованно, на подходе к Горькому. Всего было сбито 23, повреждено около 210 самолетов врага.¹⁹⁰

Маскировка города Горького

Наряду с обеспечением противовоздушной обороны города, советское правительство приняло решение построить в Горьком ряд «ложных объектов». В Государственном архиве Нижегородской области сохранился документ под названием: «Постановление Горьковского городского комитета обороны «О строительстве ложных объектов промышленных предприятий города Горького» от 1 августа 1942 года.

Документ демонстрирует практику использования «ложных объектов» для защиты стратегически важных предприятий:

«В целях отвлечения самолетов противника от оборонных объектов, комитет обороны постановляет:

¹⁹⁰ Книга памяти, Нижний Новгород. Том 1: Автозаводский, Канавинский, Ленинский, Московский районы. – Нижний Новгород: ГИПП Нижполиграф, 1994. – 672 с., ил. 16 с. С. 15



Оборона города Горького



1. Создать на подступах к г. Горькому ряд ложных объектов, имитирующих действительные оборонные объекты города.

Предоставленную Горьковским корпусным районом ПВО и штабом МПВО города Горького дислокацию ложных объектов утвердить.

2. Предложить директорам заводов: №21 «...», №92 «...», №112 «...», автозавода им. Молотова «...», им. Ленина «...» и стеклозавода имени М. Горького «...» немедленно разработать проекты ложных объектов, согласовать их со штабом МПВО города и осуществить строительство в срок до 15-го августа с.г.

Директорам указанных предприятий обеспечить объекты связью и особыми командами для охраны и выполнения специальных указаний командования в условиях воздушных налетов.

3. Порядок оперативного ввода в действие ложных объектов разработать командующему Горьковским корпусным районом ПВО совместно с начальником МПВО города Горького.

Председатель Горьковского комитета обороны М. Родионов».

В соответствии с данным постановлением в деревне Мордвинцево, рядом с селом Федяково, был выстроен огромный муляж Автозавода, главным образом из стекла и фанеры. Ночью на его территории горел свет, который с запозданием выключался после объявления воздушной тревоги. Немецкие бомбардировщики начинали бомбить муляж вместо настоящего завода.



Еще одним важным стратегическим объектом для маскировки являлся завод «Двигатель Революции», к тому времени уже изрядно разрушенный, но продолжавший работать. Для его маскировки горьковчане применили технологию раскраски улиц, ранее успешно зарекомендовавшую себя в Москве. На заводских территориях наносились рисунки, изображавшие частные дома и городскую застройку. Они «продлили» деревню Молитовка прямо на территорию завода. «Двигатель Революции» визуально исчез для летчиков. С большой высоты было видно только ложную деревню.


На Окском мосту была использована другая технология маскировки. На воду были спущены катера, все время находившиеся рядом с мостом. При объявлении воздушной тревоги они выпускали специальную плотную дымовую завесу. Плохая видимость мешала немцам уничтожить мост.

Для обороны мостов, судов и пристаней были выделены канонерские лодки Волжской флотилии. Активно применялись аэростаты воздушного заграждения.¹⁹¹

Памятники обороны Горького

- ★ Вечный огонь в Кремле
- ★ Мемориал «Горьковчане – фронту»
- ★ Вечный огонь в парке Славы, напротив 6-й проходной Горьковского автозавода

¹⁹¹ История города Горького: краткий очерк. Ред. А. Ф. Журавлев. Горький: Волго-Вятское книжное издательство, 1971.- 575 с. С. 443. — 575 с.



Оборона города Горького

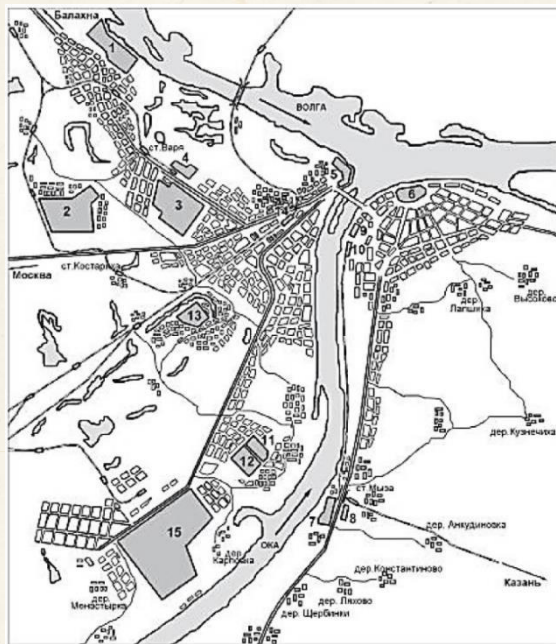


- ★ Мемориал «Рубеж обороны города Горький. 1941 год» (с. Богоявление)
- ★ Мемориал «Горьковский оборонительный рубеж» (с. Катунки)
- ★ Панно «Наша Победа» в нишах стены Нижегородского Кремля
- ★ Памятник солдатам 322-й стрелковой дивизии «Воин-победитель» на Алее Славы завода «Красная Этна
- ★ Братская могила с обелиском автозаводцам, погибшим на трудовом посту во время налетов 1941 – 1943 годов (Автозаводское кладбище)
- ★ Обелиск Славы на Братской могиле (Сормовское кладбище)
- ★ Стела памяти погибших работников завода (Пивоваренный завод «Волга»)
- ★ Обелиск памяти медиков-горьковчан, погибших в годы Великой Отечественной войны (Нижегородская областная психоневрологическая больница № 1 им. П.П. Кащенко).¹⁹²

¹⁹² Книга памяти, Нижний Новгород. Том 1: Автозаводский, Канавинский, Ленинский, Московский районы. – Нижний Новгород: ГИПП Нижполиграф, 1994. – 672 с., ил. 16 с.



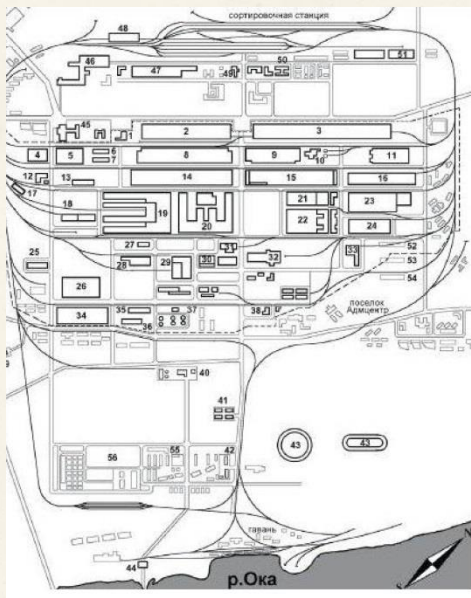
Оборона города Горького



- 1 – судостроительный завод «Красное Сормово»
- 2 – авиазавод № 21
- 3 – артиллерийский завод № 92 им. Сталина
- 4 – нефтеперерабатывающий завод № 2 «Нефтегаз»
- 5 – речной порт
- 6 – нижегородский Кремль
- 7 – радиотелефонный завод № 197 им. Ленина
- 8 – завод им. Фрунзе
- 9 – элеватор
- 10 – Казанский вокзал
- 11 – станкозавод
- 12 – завод «Двигатель революции»
- 13 – завод «Красная Этна»
- 14 – Московский вокзал
- 15 – Горьковский автомобильный завод им. Молотова

Схема расположения оборонных заводов и других стратегических объектов в городе Горьком по состоянию на июнь 1941 года

Оборона города Горького



На схеме шифрами обозначены:

- | | |
|--|--|
| 1 – главная контора | 25 – монтажный цех |
| 2 – инструментально-штамповый цех | 26 – рамный цех |
| 3 – кузовной цех (цех № 5) | 27 – эл.рама |
| 4 – склад резины | 28 – мост ТЭЦ |
| 5 – ремонтно-механический цех | 4 – склад резины |
| 6 – ремонтная кузница | 29 – ТЭЦ № 2 |
| 7 – модельный цех | 30 – ТЭЦ № 1 |
| 8 – прессовый цех | 31 – центральная распределительная подстанция (ЦРПД) № 1 |
| 9 – колесный цех | 32 – деревообрабатывающий цех |
| 10 – травилка и склад | 33 – склад масел |
| 11 – моторный цех № 1 и экспериментальный цех | 34 – механический цех № 2 |
| 12 – гараж автотягачей | 35 – склад ОЗО |
| 13 – главный магазин | 36 – цех кузнечных штампов |
| 14 – механосборочный цех, цех шасси и моторный цех № 2 | 37 – нефтебаки |
| 15 – моторный цех № 6 | 38 – газогенераторная станция (ГТС) |
| 16 – арматурно-радиаторный цех | 39 – склад бензина |
| 17 – склад резины | 40 – насосная станция 2-го подъема |
| 18 – заготовительно-волочильный цех | 41 – асфиденовая станция |
| 19 – кузнечный цех № 1 | 42 – кислородная станция |
| 20 – литейный цех № 1 ковкого чугуна | 43 – нефтеяма |
| 21 – обрубная | 44 – водозабор ТЭЦ |
| 22 – литейный цех № 2 серого чугуна | 45 – гараж № 2 |
| 23 – цех цветного литья | 46 – танкоремонтный завод |
| 24 – ремонтно-литейный цех | 47 – экспедиция |
| | 48 – склад угля |
| | 49 – пожарное депо |
| | 50 – общежитие ВОХР |
| | 51 – механический цех № 4 |

Схема расположения цехов Горьковского автомобильного завода

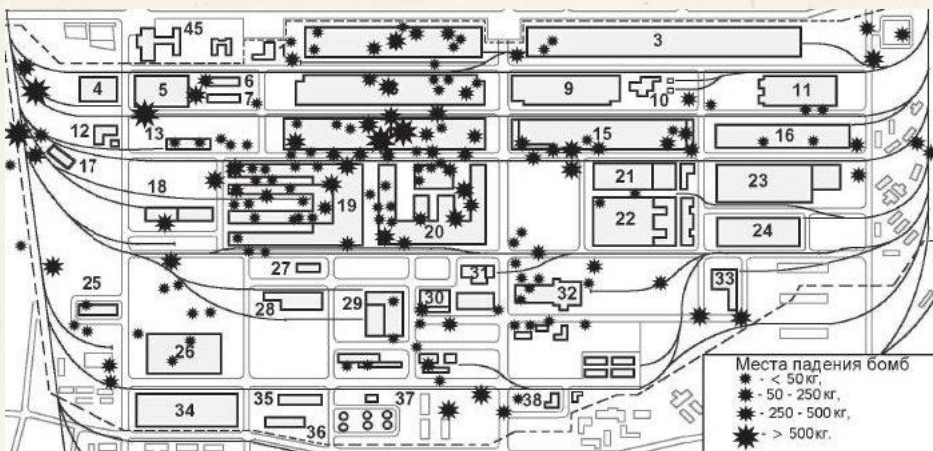


Схема падения авиабомб на территорию Горьковского автомобильного завода в ходе налета в ночь с 4 на 5 июня 1943 года



Оборона города Горького

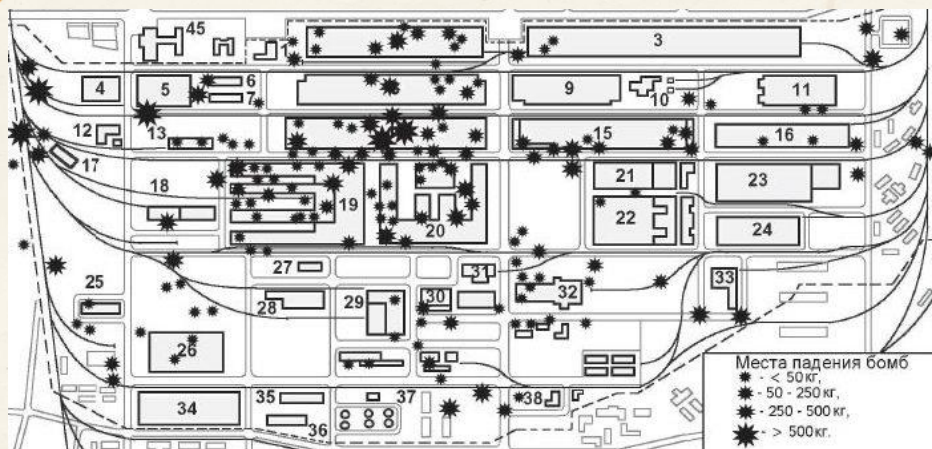


Схема падения авиабомб на территорию Горьковского автомобильного завода в ходе налета в ночь с 5 на 6 июня 1943 года

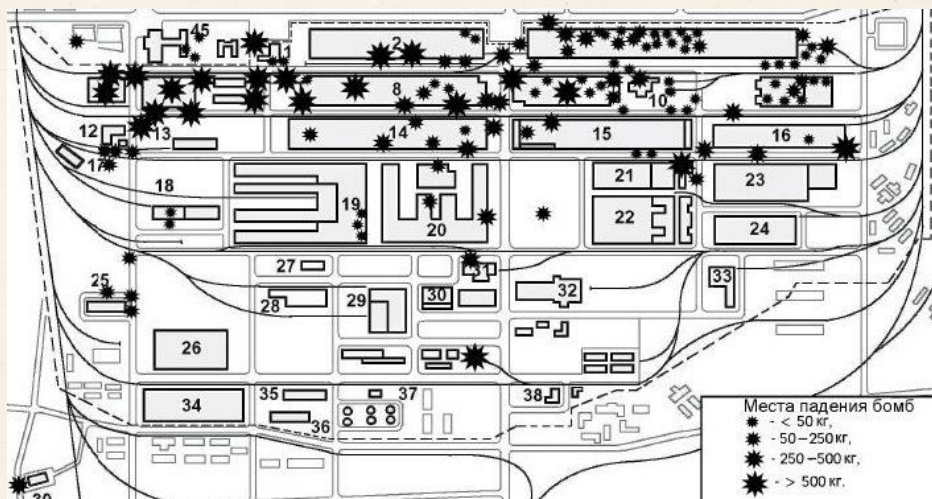



Схема падения авиабомб на территорию Горьковского автомобильного завода в ходе налета в ночь с 6 на 7 июня 1943 года

Оборона города Горького



Немецкий аэрофотоснимок Горьковского автомобильного завода. Кругом отмечены прямые попадания тяжелых авиабомб в цеха, полукругом – места взрывов бомб на открытой местности, пунктирной линией – полностью уничтоженные и выгоревшие цеха, июнь 1943 года



Оборона города Горького



*Пожар в колесном цехе Горьковского автомобильного завода
после бомбардировки, 1943 год*



*Цеха Горьковского автомобильного завода после бомбардировки,
1943 год*

Оборона города Горького



Детский сад № 8 города Горького после бомбежки



Корпуса завода им. Ленина после бомбардировки, ноябрь 1941 года



Оборона города Горького



Остатки сбитого самолета Люфтваффе на главной площади города перед памятником В.П. Чкалову, 1941 год

Оборона города Горького



Памятник «Горьковский оборонительный рубеж», установленный в Чкаловском районе Нижегородской области вблизи села Катунки



Оборона города Горького



*Памятный знак «Рубеж обороны города Горький. 1941 год»,
установленный в Дальнеконстантиновском районе Нижегородской
области вблизи села Богоявление*



ХІІ

БОЕВОЙ ПОДВИГ ГОРЬКОВЧАН



*Нижегородцы (горьковчане) – участники Великой
Отечественной войны, удостоенные звания
Героя Советского Союза*



Звание Героя Советского Союза – высшая степень отличия в СССР, установленная Постановлением ЦИК СССР от 16 апреля 1934 года и присваиваемая за «личные или коллективные заслуги перед государством, связанные с совершением геройского подвига». Дополнительный знак отличия для Героя Советского Союза – медаль «Золотая Звезда» – учреждена Указом Президиума Верховного совета СССР от 1 августа 1939 года.

Международный патриотический интернет-проект «Герои страны» www.warheroes.ru содержит сведения о 11 739 Героях Советского Союза и 108 Героях Российской Федерации – участниках Великой Отечественной войны. Число нижегородцев (горьковчан) – Героев Советского Союза дискуссионно и по-разному определяется исследователями в зависимости от их подхода к проблеме принадлежности человека к тому или иному региону. 8 мая 2014 года во время торжественного открытия монумента «Наша Победа» в Нижегородском Кремле были озвучены сведения о более 500 Героях Советского Союза, так или иначе связанных с Нижегородской (Горьковской) областью.

Имена нижегородцев – Героев Советского Союза, отличившихся во время Великой Отечественной войны, увековечены в географических названиях (ул. Героя Усилова в Нижнем Новгороде и Богородске, ул. Героя Фильченкова в Нижнем Новгороде, ул. Ворожейкина в Городце) и материальных объектах (стела и мемориальная доска в честь В.Г. Рязанова на территории Нижегородского Кремля, памятник





С.А. Шалыгину в деревне Урюпино Вачского района Нижегородской области, обелиск в честь Д.С. Калинина в селе Новое Дальнеконстантиновского района Нижегородской области).¹⁹³

Рязанов Василий Георгиевич (25 (12) 01.1901 – 08.07.1951)



Родился 25 (12 по старому стилю) января 1901 года в поселке Большое Козино Балахнинского уезда (сегодня – рабочий поселок Большое Козино Балахнинского района Нижегородской области).

Летчик Василий Рязанов удостоен звания Героя Советского Союза дважды. Первый раз – 22 февраля 1944 года, когда он являлся командиром 1-го штурмового авиационного корпуса 5-й воздушной армии Степного фронта. Его наградили «за высокое мастерство в управлении частями корпуса в боях, умелую организацию взаимодействия с наземными войсками при форсировании Днепра и личный героизм».

В январе 1945 года Рязанов получил вторую медаль «Золотая Звезда» за отличия в боях на рубеже реки Вислы. В то время он был

¹⁹³ Международный патриотический интернет-проект «Герои страны». Режим доступа: <http://www.warheroes.ru/>, а также материалы новостного портала newsnn.ru. Режим доступа: <https://newsnn.ru/cards/09-05-2019/nizhegorodtsy-geroi-velikoy-otechestvennoy-voyny>





командиром 1-го гвардейского штурмового авиационного корпуса 2-й воздушной армии, 1-ого Украинского фронта.

В честь героя на территории Нижегородского Кремля установлены стела и мемориальная доска. В поселке Большое Козино также есть бронзовый бюст Рязанова и мемориальная доска на доме, где он родился и жил. Его имя носит школа поселка, там же создан музей, посвященный герою.

Ворожейкин Арсений Васильевич

(28 (15) 10.1912 – 23.05.2001)

Родился 28 (15) октября 1912 года в деревне Прокофьево Городецкого уезда (сегодня – деревня Прокофьево Городецкого района Нижегородской области).

С сентября 1942 года Ворожейкин воевал на Калининском и Воронежском (1-м Украинском) фронтах, участвовал в битве на Курской дуге, в освобождении Киева, в боях на Западной Украине, во взятии Берлина и освобождении Праги.



Звание Героя Советского Союза капитан Ворожейкин получил «за героизм, проявленный в небе Карпат» 4 февраля 1944 года.

19 августа 1944 года ему было вторично присвоено звание Героя Советского Союза. К этому моменту на личном счету Ворожейкина



Боевой подвиг горьковчан



числилось 46 побед. Всего он совершил более 300 боевых вылетов, провел 90 воздушных боев, сбил 52 самолета противника.

В Городце установлен его бюст. Имя героя носит одна из улиц города.

В Нижегородском Кремле можно найти стелу в честь дважды Героев Советского Союза нижегородцев Ворожейкина и Рязанова. Она была установлена в 2005 году.

Сергунин Иван Иванович (12.08 (31.07) 1916 – 03.07.1998)



Родился 12 августа (31 июля) 1916 года в селе Виткулово Нижегородской губернии (сегодня – село Виткулово Сосновского района Нижегородской области).

В начале Великой Отечественной войны Иван Сергунин находился в тылу врага, руководил партизанским отрядом. В феврале 1943 года он стал комиссаром 5-й Ленинградской партизанской бригады, действовавшей в районе городов Псков и Луга. Капитан Сергунин лично организовывал и проводил боевые операции.

Результаты, которых достиг отряд бойцов под командованием Сергунина, потрясают: за год удалось уничтожить 21 железнодорожный мост, 265 шоссежных мостов, 81 паровоз, а также около 400 ваго-



нов с живой силой и техникой врага. По оценкам историков, данный отряд спас от плена более 40 тысяч советских граждан.

Бригада участвовала в освобождении Луги, отбила у немцев станцию Передельскую. Партизанам удалось удерживать ее до подхода подкрепления.

2 апреля 1944 года Сергунин был удостоен звания Героя Советского Союза. В честь него в селе Виткулово Нижегородской области установлен бюст.

Усилов Иван Александрович (22.12.1922 – 27.09.1943)

Родился 22 декабря 1922 года в городе Богородск. Позднее семья переехала в город Горький.

Иван Усилов с августа 1942 года в составе действующей армии принимал участие в обороне Северного Кавказа близ Туапсе. За проявленную в этих боях отвагу он был награжден двумя орденами Красной Звезды.



25 сентября 1943 года саперный взвод младшего лейтенанта Усилова под непрерывным обстрелом построил причал, соорудил паром и переправил на правый берег Днепра в районе южнее села Пекари (Каневский район Черкасской области) десантную группу в составе 30 саперов и 10 разведчиков. На захвачен-



Боевой подвиг горьковчан



ном плацдарме младший лейтенант Усилов принял участие в отражении четырех контратак. Взвод, которым он командовал, не отступил ни на шаг, переходил в контратаки. 27 сентября отважный офицер погиб в бою.

Звание Героя Советского Союза было присвоено Усилову 3 июня 1944 года посмертно. Его имя носит улица в Нижнем Новгороде.

Фильченков Николай Дмитриевич (02.04.1907 – 07.11.1941)



Родился 2 апреля 1907 года в селе Курилово Нижегородской губернии (сегодня – село Курилово Дальнеконстантиновского района Нижегородской области).

Николай Фильченков на второй день войны был отправлен в Севастополь как политрук запаса. 7 ноября 1941 года на подступах к городу пять моряков отдельного батальона морской пехоты во главе с Фильченковым сразились с 11 танками неприятеля. 10 из них советским солдатам удалось уничтожить ценой собственной жизни: моряки привязали к себе гранаты и бросились под вражеские машины.

23 октября 1942 года Фильченкову посмертно было присвоено звание Героя Советского Союза. На месте совершенного им подвига установлен памятник. Имя героя носит улица в Нижнем Новгороде.



Казаков Василий Иванович (18 (6) 07.1898 – 25.05.1968)

Родился 18 (6) июля 1898 года в деревне Филиппово Нижегородской губернии (сегодня – деревня Филиппово Бутурлинского района Нижегородской области).

Казаков принимал участие в самых важных операциях Великой Отечественной войны: Московской, Сталинградской, Курской, Белорусской, Висло-Одерской и Берлинской. На полях сражений проявился талант Казакова в области артиллерии. Его нововведения в этой сфере приблизили советские войска к победе.



2 марта 1945 года командующий 1-м Белорусским фронтом Маршал Советского Союза Георгий Константинович Жуков представил Казакова к званию Героя Советского Союза.

Звание Героя Советского Союза Казакову было присвоено 6 апреля 1945 года за отличие в ходе проведения Висло-Одерской операции.

11 марта 1955 года Казакову было присвоено звание Маршала артиллерии.

Казаков – автор таких литературных произведений, как «Артиллерия, огонь!» и «На переломе». Кроме того, он написал не один десяток статей, посвященных истории артиллерии и ее значению в Великой Отечественной войне.





Имя Казакова носят улицы в Санкт-Петербурге, Нижнем Новгороде и поселке Бутурлино Нижегородской области.

Поющев Алексей Иванович (23.03.1923 – 22.09.1944)



Родился 23 марта 1923 года в селе Яблонка – сегодня это Вадский район Нижегородской области.

Алексей Поющев начал службу в Красной Армии в мае 1943 года. Сражался с захватчиками в 225-ой штурмовой авиационной дивизии 15-й воздушной армии 2-го Прибалтийского фронта в качестве командира эскадрильи 118-го гвардейского штурмового авиационного полка. Гвардии капитан Поющев к сентябрю 1944 года совершил 93 боевых вылета, в том числе 53 – в качестве ведущего групп.

8 марта 1944 года со своей эскадрилей Поющев обнаружил скопление вражеских танков и незамедлительно начал атаку. Его самолет был подбит. Поющев вместе со стрелком-радистом двое суток выбирались в расположение советских войск. В июле 1944 года он вместе с эскадрилей уничтожил скопление вражеской техники, а через несколько дней – 20 железнодорожных цистерн с горючим. На железнодорожной станции Синезерка Поющевым был уничтожен эше-



Боевой подвиг горьковчан

лон противника, а при выходе из атаки – мост через реку Ревна, на котором находились вражеские солдаты и их техника.

22 сентября 1944 года погиб при выполнении боевого задания. Похоронен в Латвии в городе Эргли. Звание Героя Советского Союза было присвоено Поющеву 18 августа 1945 года посмертно.

В честь Поющева названа улица в Автозаводском районе Нижнего Новгорода.

Панин Борис Владимирович (30.12.1920 – 04.08.1943)

Родился 30 декабря 1920 года в Нижнем Новгороде. В рядах армии Борис Панин находился с октября 1942 года: участвовал в боях на Калининском, Волховском, Северо-Западном и Воронежском фронтах в составе гвардейского авиационного полка.

Борис Панин был искусным летчиком и даже в самой сложной обстановке воздушного боя всегда принимал правильные решения, проявляя доблесть и смекалку.

7 марта 1943 года при выполнении задания по бомбометанию группа самолетов ПЕ-2 попала под сильный огонь вражеских зениток. Панин вывел свой самолет из общего строя и с пикирования подавил



Боевой подвиг горьковчан



огонь батарей противника, чем обеспечил нашим самолетам выполнение боевого задания без потерь.

Один из самых ярких боев, проведенных экипажем Панина, состоялся 17 июля 1943 года. В этот день, возвращаясь с боевого задания, экипаж встретился сразу с четверкой истребителей противника. Двенадцать раз гитлеровцы атаковали самолет Панина, но безрезультатно. Искусно маневрируя, он уходил от ударов и сам переходил в атаку. Один из самолетов противника был сбит.

К августу 1943 года Панин совершил 57 боевых вылетов, из них 25 – в разведывательных целях в интересах артиллерийского командования. В воздушных боях экипаж Панина сбил три самолета противника.

Погиб Панин в воздушном бою 4 августа 1943 года в районе Белгорода. Посмертно был удостоен звания Героя Советского Союза.

В честь него названа улица в Советском районе Нижнего Новгорода.



Ивлиев Иван Дмитриевич (15 (2) 01.1916 – 10.02.1966)



Родился 15 (2) января 1916 года в селе Лопатино Сергачского уезда (сегодня - село Лопатино Сергачского района Нижегородской области).

Иван Ивлиев отличился во время Яско-Кишиневской операции. К тому времени он командовал 3-ей танковой бригадой 23-го танкового корпуса 2-го Украинского фронта. Бригада продвинулась на 80 километров вперед, освободила города Тыргу-Фрумос и Роман. Кроме того, ей удалось перекрыть пути к отступлению трем дивизиям вермахта и одному румынскому корпусу. Солдаты 3-ей бригады уничтожили 15 танков и штурмовых орудий, более 80 артиллерийских орудий, захватили в плен около 26 тысяч немецких и румынских солдат и офицеров.

Звание Героя Советского Союза было присвоено Ивану Ивлиеву 13 сентября 1944 года.

В честь него названа улица в Советском районе Нижнего Новгорода.





Фомичев Иван Васильевич (20.01.1919 – 25.07.1980)

Родился 20 января 1919 года в деревне Турково (сегодня - Сосновский район Нижегородской области).

Во время Великой Отечественной войны в действующей армии – с июля 1944 года. Сражался на 1-м Белорусском фронте в 260-й стрелковой дивизии, входившей в состав 47-й армии. Трижды был ранен. С 16 января по 3 февраля 1945 года участвовал в Варшавско-Познанской



наступательной операции (составной части Висло-Одерской стратегической наступательной операции). И.В. Фомичев отличился в этой операции в боях при расширении плацдарма на левом берегу Вислы. В бою за деревню Ломна у Вислы (северо-западнее Варшавы) 16 января 1945 года выдвинулся со своим пулеметом вперед и огнем сорвал контратаку врага. Когда вышел из строя пулемет, стал забрасывать противника гранатами.

Указом Президиума Верховного Совета СССР от 24 марта 1945 года за отвагу и мужество, проявленные в Висло-Одерской операции, младшему сержанту Фомичеву Ивану Васильевичу присвоено звание Героя Советского Союза.



Пешехонов Василий Иванович (1925 – 20.01.1945)



Родился в 1925 году в селе Алама-сово (сегодня – Вознесенский район Нижегородской области). Работал в колхозе, затем лесником. Служил в рядах Красной Армии с 1943 года, на фронте – с апреля 1944 года.

Заместитель командира отделения роты ПТР моторизованного батальона автоматчиков 13-й гвардейской танковой бригады 4-го гвардейского танкового корпуса, 1-го Украинского фронта, комсомолец, гвардии младший сержант Василий Пешехонов в бою в районе населенного пункта Жонска (Польша) лично уничтожил две огневые точки и несколько гитлеровцев. Действуя в группе автоматчиков западнее города Кракова, перерезал путь врагу на дороге Краков – Катовице.

20 января 1945 года в критический момент боя бесстрашный воин-бронбойщик своим телом закрыл амбразуру дзота. Ценой своей жизни гвардии младший сержант Пешехонов способствовал выполнению подразделением поставленной перед ним боевой задачи.

Похоронен в селе Баланцы Краковского воеводства (Польша).

10 апреля 1945 года за образцовое выполнение боевых заданий командования на фронте борьбы с немецко-фашистским захватчиками и проявленные при этом мужество и героизм гвардии младшему сер-





жанту Пешехонову Василию Ивановичу было посмертно присвоено звание Героя Советского Союза.

Юрин Борис Андреевич (04.07 (21.06) 1914 – 02.12.1942)

Родился 4 июля (21 июня по старому стилю) 1914 года в селе Теплое Нижегородской губернии (сегодня – село Тепло-Троицкое Дальнеконстантиновского района Нижегородской области). Незадолго до войны переехал в город Горький, работал плотником, маляром.

С 1941 года – на фронте. Воевал на Западном фронте в районе Тулы, защищал южные подступы к Москве. Летом 1942 года гвардии старший сержант Юрин командовал пулеметным взводом.

14 августа 1942 года в боях в районе поселка Железница (Белевский район Тульской области) гвардии старший сержант Юрин вместе с пятью бойцами захватил дзот в глубине обороны противника. Группа в течение 8 часов удерживала его до подхода основных сил. Командир остался один, был ранен, но держался, пока не подошла помощь. За подвиг, совершенный в этом бою, гвардии старший сержант Юрин был представлен к званию Героя Советского Союза. Но награжденные документы ходили по инстанциям почти 10 месяцев.





Боевой подвиг горьковчан

После этого боя Юрину было присвоено офицерское звание младшего лейтенанта, он продолжал командовать взводом. 20 ноября 1942 года в бою был тяжело ранен в грудь. Умер в медсанбате от ран 2 декабря 1942 года.

3 июня 1944 года за образцовое выполнение заданий командования и проявленные мужество и героизм в боях с немецко-фашистскими захватчиками Борису Юрину уже посмертно было присвоено звание Героя Советского Союза.

Имя героя носит улица в городе Нижнем Новгороде.



*Празднование Победы на площади у Московского вокзала,
город Горький, 9 мая 1945 года*



ХІІІ

СОХРАНЯЯ ПАМЯТЬ В ЦИФРАХ

всего		60	21	57	150	85
из них %	175	175	159	237	169	75
из них %		26			152	-
из них %		28	46		571	161
из них %		-	23	70	28	-
из них %		54	69	70	74	534
из них %		37	27	19	93	-
из них %					193	534
из них %					83	-
из них %				24	24	-
из них %	34	37	27	43	107	-
из них %	129	130	142	101	373	148

О работе Статистического управления
Горьковской области в годы
Великой Отечественной войны



Задачи военного времени

Великая Отечественная война внесла существенные изменения в программы статистических работ, в методы наблюдения и разработки статистических материалов. Отчетность стала более оперативной. Во время войны особое внимание уделялось суточной и декадной отчетности о выполнении плана производства важнейших видов промышленной продукции в натуральном выражении. В отличие от довоенного периода, когда выпуск продукции в натуре по всем производителям полностью отражался только в годовых отчетах, во время войны он учитывался и в текущей месячной отчетности.

Война потребовала также организации статистики материального снабжения в общегосударственном масштабе. Поэтому в 1943 году в ЦСУ Госплана СССР был создан отдел статистики материального снабжения, призванный наладить текущую статистику выполнения планов снабжения народного хозяйства важнейшими видами сырья, такими, как: черные и цветные металлы, топливо, нефтепродукты, а также важнейшими видами оборудования. Была установлена декадная отчетность о выполнении плана поставок важнейших видов материалов и о запасах угля и металла у производителей, а также более подробная месячная и квартальная отчетность о выполнении плана материально-технического снабжения. ЦСУ стало систематически разрабатывать квартальные и годовые балансы металла, топлива и электроэнергии.



Сохраняя память в цифрах



Большое значение во время войны имели широко проводившиеся ЦСУ срочные единовременные переписи материальных ресурсов и промышленного оборудования. Особое значение срочные переписи приобрели в самые первые месяцы войны. Известен такой факт. На одном из докладов об итогах срочных переписей, представленном ЦСУ в Правительство, И.В. Сталин написал: «Ценность этой информации равна крупной победе на фронте».¹⁹⁴ Всего в военный период было проведено свыше 100 срочных переписей, материалы которых

СИНДРОМ	МАТЕРИАЛЫ НА ЧУЖИХ РАЙОНАХ	ВЕС	КОЛ-ВО	НА ЧУЖИХ РАЙОНАХ	КОЛ-ВО	ОБЪЕМ	КОЛ-ВО	ОБЪЕМ
120	120	120	120	120	120	120	120	120
121	121	121	121	121	121	121	121	121
122	122	122	122	122	122	122	122	122
123	123	123	123	123	123	123	123	123
124	124	124	124	124	124	124	124	124
125	125	125	125	125	125	125	125	125
126	126	126	126	126	126	126	126	126
127	127	127	127	127	127	127	127	127
128	128	128	128	128	128	128	128	128
129	129	129	129	129	129	129	129	129
130	130	130	130	130	130	130	130	130
131	131	131	131	131	131	131	131	131
132	132	132	132	132	132	132	132	132
133	133	133	133	133	133	133	133	133
134	134	134	134	134	134	134	134	134
135	135	135	135	135	135	135	135	135
136	136	136	136	136	136	136	136	136
137	137	137	137	137	137	137	137	137
138	138	138	138	138	138	138	138	138
139	139	139	139	139	139	139	139	139
140	140	140	140	140	140	140	140	140

Фрагменты переписи оборудования и материалов, находящихся на станциях и железнодорожных путях Горьковской области на 27 апреля 1942 года

¹⁹⁴ М.Р. Эйдельман. Организация советской государственной статистики // Вопросы статистики. 2002. №12. С. 65



использовались при разработке мероприятий по усилению обороноспособности страны.

В первый год войны сектор промышленности Статистического управления Горьковской области провел внеочередную перепись механизмов и материалов на стройках области по состоянию на 10 и 20 ноября 1941 года и перепись эвакуированного оборудования черных и цветных металлов по состоянию на 26 ноября 1941 года, участвовал во Всесоюзной переписи соцпромышленности 1942 года (по районам области – это 17 томов переписных бланков). В том же 1942 году специалистами сектора были подготовлены не менее важные и срочные документы и проведены следующие работы: составлены перепись оборудования и материалов, находящихся на станциях и железнодорожных путях Горьковской области, перепись неустановленного эвакуированного оборудования на железнодорожных станционных путях области, перепись неиспользованных рельсов и подвижного состава железнодорожной узкой колеи, перепись газогенераторов по Горьковской области и перепись материалов и оборудования.

В 1943 году сектор промышленности участвовал во Всесоюзной переписи соцпромышленности по состоянию на 1 января 1943 года, во время которой было порайонно заполнено 12 томов переписных бланков предприятий.

В последующие военные годы сектором были проведены: единовременный учет численности и состава рабочих, служащих по полу, возрасту, профессии в промышленных предприятиях города Горького,





перепись самоходных и несамоходных судов речного флота на 1 апреля 1944 года, перепись строительных механизмов и электромеханизмов по состоянию на 1 сентября 1944 года, единовременное обследование промышленных предприятий для установления цен и объема приобретения монтажного инвентаря и спецодежды. Разрабатывались статистические сведения о выпуске главнейших изделий промышленности в натуральном выражении по городу Горькому, сведения по учету выполнения плана в промышленности города Горького, ежемесячные итоги по учету валовой продукции области в неизменных ценах 1926 – 1927 годов, по выполнению плана выпуска валовой продукции по ширпотребу предприятий Горместкома, по выполнению плана выпуска валовой продукции по ширпотребу предприятиями управления потребкооперации города Горького. Ежемесячно подготавливались итоги по учету численности и рабочего времени в промышленных предприятиях областного центра.

Значительные изменения произошли в организации сельскохозяйственной статистики. С 1942 года статистические органы начали составлять пятидневную сводную отчетность о подготовке к весеннему севу, о выполнении плана сева, а также об уборке сельскохозяйственных культур в колхозах, совхозах и в подсобных хозяйствах. В том же году ежемесячная государственная отчетность колхозов о состоянии животноводства, которая ранее собиралась и разрабатывалась земельными органами, была передана в систему ЦСУ. Это содействовало ее значительному улучшению и сокращению сроков сводки.



С 1943 года органы ЦСУ стали ежегодно по состоянию на 1 июля проводить учет скота, находившегося в личной собственности, по записям в хозяйственных книгах сельсоветов. Было усилено статистическое изучение наличных трудовых ресурсов в колхозах. Расчет этих ресурсов входил как составная часть в систему ежеквартальных балансов труда по всему народному хозяйству.

Сектором сельского хозяйства Статистического управления Горьковской области за годы войны были разработаны отчеты, имевшие большое стратегическое значение, содержащие данные о продовольственном потенциале Горьковской области, используемые при поставке продуктов питания в действующую армию и для обеспечения пайкового снабжения населения. Это, к примеру, статистические таблицы по определению урожайности по районам области в 1941 году, отчет об апробации сортовых посевов в колхозах Горьковской области, отчет о наличии тракторов и транспортного имущества по районам области, таблицы по группировке колхозов по земельной площади и маточному поголовью скота по материалам переписи скота на 1 января 1941 года по районам области. Специалистами сектора статистики сельского хозяйства были проведены не менее значимые работы: перепись скота в государственных и кооперативных хозяйствах области на 1 января 1941 года, разработка годовых отчетов совхозов, ежемесячные отчеты бюджетов колхозников в районном разрезе и другие. В последующие годы работники сектора сельского хозяйства ежегодно принимали участие в проводимых ЦСУ учетах скота,



урожайности зерновых и технических культур, разрабатывали годовые сводные отчеты МТС, единовременные отчеты о наличии тракторов и запасных частей к ним и другие документы.

В статистике капитального строительства особое внимание в годы войны уделялось характеристике ввода в действие новых мощностей в важнейших отраслях промышленности. Сектор капитального строительства Статистического управления Горьковской области провел учеты стройматериалов на законсервированных стройках и складах, а также труда и численности работников по стройкам области на 1 апреля 1942 года, подготовил статистические сведения о выполнении плана капвложений по отдельным стройкам и материалы по спецзаданиям ЦСУ в 1942 году. Позже сотрудники сектора провели перепись строительных механизмов и строительных электроинструментов по состоянию на 1 апреля 1944 года по наркоматам (в 2 томах) и единовременный учет численности административно-управленческого персонала на стройках Горьковской области. Одновременно разрабатывались статистические сведения по единовременному учету численности рабочих и служащих и фонду заработной платы по капитальному строительству, сведения о составе рабочих и служащих по полу, возрасту, профессиям и тарифным разрядам по состоянию на 1 января 1945 года на предприятиях области, отчеты по капитальному строительству школ и о выполнении плана работ подрядными организациями, таблицы о выполнении плана капитальных вложений.



Большой перестройке в военный период подвергалась статистика транспорта. Были проведены переписи подвижного состава, многократные переписи груженых вагонов, ряд других единовременных учетов, введена суточная, пятидневная, декадная и ежемесячная отчетность о выполнении плана перевозок на железнодорожном транспорте. Значительно усовершенствованной в методологическом отношении и более оперативной стала статистика других видов транспорта (речного, морского, автомобильного).

Во время войны в большей мере, чем какая-либо иная отрасль статистики, подверглась реорганизации статистика торговли в связи с переходом к нормированному снабжению населения продовольственными и промышленными товарами. Сектор торговли по заданию ЦСУ ежемесячно осуществлял сбор статистических сведений по учету базарных цен и реализации сельхозпродуктов по районам Горьковской области, разрабатывал годовые отчеты Мосвоенторга, Отделов рабочего снабжения (ОРСов) заводов и других предприятий, сбытовых и торговых организаций, разрабатывал годовые отчеты торгующих и заготовительных организаций области, сведения по учету расхода хлебобудованных продуктов, выполнению плана товарооборота и оборота общественного питания организаций, а также провел единовременный учет численности работников и фонда заработной платы торгующих организаций и ОРСов области.

В годы войны улучшили свою работу и демографы. В частности, если в мирных условиях расчеты численности населения произ-





водились на начало календарного года, то во время войны их стали делать на первое число каждого месяца. В целом же сектор культуры, населения и здравоохранения Статистического управления Горьковской области работал по обычной довоенной программе. Его работники составляли статистические сведения об умерших, о числе зарегистрированных актов гражданского состояния, о переселении граждан в другие края и области, делали статистическую сводку по форме «А» – о механическом движении населения, принимали отчеты от НИИ, театров, музеев, клубов и Дворцов культуры, детсадов, санаториев и домов отдыха, собирали сведения о числе учащихся вузов и техникумов, делали статистические сводки по учету сети школ, учителей и учащихся. Они учитывали результаты работы людей самых мирных профессий. По заданию ЦСУ специалисты обобщали статистические данные сельсоветского учета населения по районам области на 1 января 1942 года и распределения эвакуированного населения по городам и районам области.

Наряду с демографической статистикой в военный период приобрела особое значение статистика труда, которая также в те годы подвергалась серьезным изменениям. Правительство неоднократно принимало специальные постановления по вопросам статистики труда. Так, в ноябре 1942 года было принято постановление об отчетности по труду, обязавшее наркоматы и ведомства представлять в ЦСУ сводные отчеты о численности рабочих и служащих промышленности и строительства на основе телеграфных сообщений не позднее чем



через 10 дней после отчетного месяца, на основе почтовых отчетов (включая отчетность о расходовании фондов заработной платы) – не позднее чем через 28 дней. По решениям правительства многократно проводился также единовременный учет численности и состава рабочих промышленности и строительства по профессиям, а рабочих промышленности, кроме того – по квалификации и системам оплаты труда.

Сектор труда Статистического управления Горьковской области по заданию ЦСУ срочно подготовил единовременные отчеты о наличии оборудования на предприятиях Горьковской области по состоянию на 1 января 1942 года и о характеристике производственных зданий, сводные таблицы учета численности персонала и фонда заработной платы. Кроме этого, специалисты сектора в сжатые сроки разработали сводные статистические данные о составе руководящих кадров и специалистов по состоянию на 1 января 1941 года, ежемесячные сведения по учету бюджетов рабочих, служащих и ИТР промышленных предприятий города Горького в 1941 году. В последующие годы преобразованный сектор труда и бюджетов рабочих и служащих Статистического управления Горьковской области провел единовременные учеты административно-управленческого аппарата, рабочих и служащих города Горького. На основании полученных сводных данных были разработаны таблицы: «Численность женщин (рабочих и служащих) по Горьковской области», «Численность рабочих и служащих и фонд заработной платы по наркоматам города Горького». Для повы-





шения достоверности полученных данных был проведен контрольный опрос ИТР и служащих.

Перестройка всех отраслей статистики в годы Великой Отечественной войны позволила усилить и оперативность получения сводных, комплексных и балансовых работ.

Все для фронта, все для Победы!

Неотвратимые изменения, вызванные военным временем, коснулись не только программы статистических работ. Отныне война присутствовала в ежедневной жизни коллектива.

Начиная с 1939 года работой Горьковского областного управления народно-хозяйственного учета, а с марта 1941 года – Статистическим управлением Горьковской области (приказ ЦСУ Госплана СССР от 27.03.1941 №77), руководила Наталья Александровна Мейер, 1898 года рождения, член партии с 1919 года. Работавшая в коллективе с 1935 года при предыдущем начальнике КУНХУ Федоре Ивановиче Кутянине (направленном в Горький из Москвы), Наталья Александровна в течение многих лет избиралась секретарем парторганизации управления, обнаружила подлинную партийную принципиальность и активность, отличное знание специальности и проявила особые руководящие способности. Ей и довелось перестраивать в первые месяцы Великой Отечественной войны работу управления на военный лад.

Выступление Сталина 3 июля 1941 года по всесоюзному радио, стоя у репродукторов, слушал весь народ. На митинг вышли все со-



Коллектив Статуправления военных лет. В центре в четвертом ряду (слева направо): В.К. Каюров, Г.С. Рузанов, А.Е. Цухерман

трудники Статистического управления Горьковской области во главе с начальником. Через день, 5 июля состоялось партийное собрание, на котором Наталья Александровна Мейер сказала:

«Митинг по поводу выступления товарища Сталина прошел хорошо, много людей выступило, говорили те, кто обычно не выступает. Чувствуется большой подъем, каждый хочет конкретно помогать, чтобы обеспечить победу в войне. Производственная работа должна быть перестроена к требованиям военного времени. Это значит, что ряд работ, например, посевные площади, оценки урожая, работы по выполнению плана по промышленности должны проводиться четко и быстро, с привлечением для помощи работников из



других секторов. Часть работ, не имеющих актуального значения, должна быть безусловно снята. Снимать сами без решения ЦСУ работы мы не можем, сделать это — значит допустить самочинство. Необходимо приступить всем коммунистам к занятиям в военном кружке, который должен заниматься не реже трех раз в неделю. Группа товарищей приступила к работе по оказанию помощи городским организациям по встрече беженцев».¹⁹⁵ Решение партсобрания перекликалось с резолюцией митинга, состоявшегося накануне:

«Мы, сотрудники областного статистического управления, заслушав выступление по радио Председателя Государственного Комитета Обороны т. Сталина 3 июля 1941 года в связи с фашистско-разбойничьим нападением на нашу Родину с целью покорения свободолюбивого Советского народа, превращения нас в своих рабов с захватом наших плодородных земель, хлеба, нефти и других богатств нашей богатейшей и могущественной державы, единодушно высказываем свой гнев и презрение фашистским разбойникам и их главарю, кровожадному извергу и людоеду – Гитлеру!

Вместе с тем мы гордимся беззаветной храбростью наших братьев, воинов Красной Армии, являющихся истинными патриотами своей Родины, отстаивающих каждую пядь земли, в ходе сопротивления уничтожающих лучшие дивизии немецко-фашистской армии. Мы твердо уверены, что в отечественной войне с германским фашизмом победа будет за нами.

¹⁹⁵ ГОПАНО. Ф. 224. Оп. 1. Д. 25. Л. 17



Понимая глубину опасности, угрожающей нашей Родине, считаем необходимым покончить с благодушием и беспечностью, отрешиться от мирных настроений и немедленно перестроить всю нашу работу на военный лад, подчинить все интересам фронта и задачам организации разгрома врага.

Обязуемся организовать и оказать всемерную помощь Красной Армии путем проведения агитационно-массовой работы среди неорганизованного населения, активного участия в местной противовоздушной обороне.

Организуем беспощадную борьбу со всякими дезорганизаторами тыла, дезертирами, паникерами, распространителями слухов, диверсантами и спекулянтами, сообщая о всех случаях органам НКВД, с тем, чтобы все лица, мешающие делу обороны, немедленно изолировались и понесли заслуженное наказание.

Так как войну с фашистской Германией нельзя считать войной обычной, будем приветствовать организацию в городе Горьком многотысячного народного ополчения и примем в нем активное участие, своей грудью будем защищать свою свободу, свою честь и свою Родину!».¹⁹⁶

На партсобрании 19 июля статистик Коньшева сказала: «Сама жизнь и обстановка требуют перестроить нашу работу. Возьмем нашу группу колхозных бюджетов. Всех работников интересуют происходящие события, люди кровно переживают, интересуются

¹⁹⁶ ГОПАНО. Ф. 224. Оп. 1. Д. 25. Л. 19, 19 об.





ходом военных действий. Эта война задевает каждого, каждый переживает. Нужно организовать ежедневное освещение сводок Информбюро».

Мейер резюмировала: «Проводимые митинги проходили с большим подъемом. Люди испытывают большое чувство любви к Родине и Красной Армии. Более 45 женщин пожелали оказать практическую помощь Красной Армии на любых работах и уже приступили к этому... Часть сотрудников внесла в фонд обороны облигации Госзаймов». В постановлении собрания отмечалось: «Организованы курсы по противовоздушной и противохимической обороне (ПВХО), стрелковому делу. Из 98 сотрудников 83 стали членами оборонного спортивного общества Осовиахим. Создано звено наблюдения и связи группы самозащиты, группа доноров... 30 человек вступили в ряды группы народного ополчения».¹⁹⁷

Перестройка, вызванная военным временем, коснулась не только программы статистических работ, отныне война присутствовала в ежедневной жизни коллектива. Листая книгу приказов по Статистическому управлению Горьковской области, то и дело ощущаем ее обжигающие прикосновения. С первых дней войны работники Статуправления покидали свои рабочие места и уходили на фронт как по линии всеобщей мобилизации, так и добровольцами.

Приказ №128 от 23 июня 1941 года: «Заведующего архивом Богодина С.И. считать выбывшим на военно-учебный сбор. Основание:

¹⁹⁷ ГОПАНО. Ф. 224. Оп. 1. Д. 25. Л. 20, 21, 22



Сохраняя память в цифрах

*повестка Ждановского РВК...Шофера Шадрин С.П. считать вы-
бывшим в РККА. Повестка Ждановского РВК... Вызвать из отпуска
начальника сектора труда Каюрова В.К... грузовую машину за-
ведующему гаражом Гурину подготовить к мобилизации».*

ВЫПУСКА из приказа № 91									
По Статистическому Управлению Горьковской области от 23/11-41г.									
§ 12. Уч. инспектора ЦСУ Госплана ЦХР Балахниновского р-на									
тов. КУЗНЕЦОВА А.В., в связи с призывом в РККА, освободить от работы									
с 23/11-41г.									
Основание: телефонное сообщение инспектора г. Балахны и резолюция									
пот. зап. по кадрам Туманов.									
месцев									
п.п. Зам. Нач. Сл. Стат. Упр.		Ардашев.							
лет		Верно:							

Выписка из приказа №91 по Статистическому управлению Горьковской области от 23.11.1941 года об освобождении от работы Кузнецова А.В., в связи с призывом в РККА

24 июня на фронт уходит шофер Личадеев Н.А., 30 июня – экономист Гусев А.В. Приказ от 1 июля: «В соответствии с приказом №1 по Дому Советов по самозащите, создать в Статуправлении звено охраны порядка (далее 17 фамилий). Звену установить дежурства в здании Дома Советов в ночное время, в выходные дни круглосуточно, по два человека, по 5 часов. Приказом от 19 июля вводятся светомаскировка и особые противопожарные меры».

По приказу от 17 июля уходит на фронт Лазаревский В.С., 26 июля – шофер инспектуры ЦСУ Арзамасского района

Сохраняя память в цифрах



Водовозов С.Н., 28 июля – заведующий гаражом Гурин Н.П., 26 августа – старший инспектор Соловьев И.И.

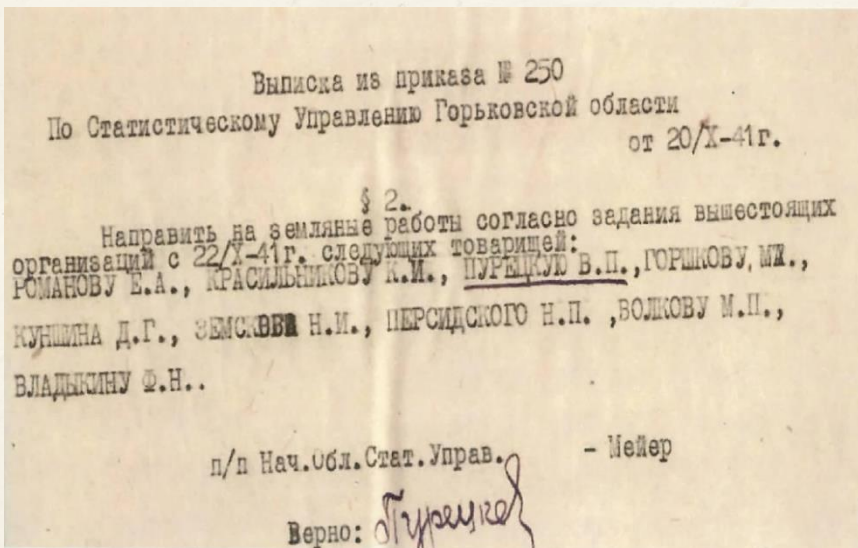
Приказ №161 от 22 июля: *«Согласно директиве Республиканского Статуправления сократить штатные должности на 23 человека, объединить некоторые сектора: урожайности и сельского хозяйства, группу городского хозяйства влить в сектор капитального строительства».*

Трудовой коллектив значительно сократился, при этом нагрузка на его членов только увеличивалась. Помимо выполнения своей ежедневной работы сотрудники Статистического управления Горьковской области вносили свой посильный вклад во всеобщую Победу.

25 сентября механик счетных машин Савельев П.С. мобилизован на работу на Горьковский автомобильный завод. 10 октября Манченкова М.Т. мобилизована в порядке трудповинности на строительство дороги Горький – Арзамас – Кулебаки сроком на один месяц.

Приказ №250 от 20 октября: *«Согласно заданию вышестоящих органов направить на земляные работы нижеследующих товарищей: Романову Е.А., Красильникову В.И., Пурецкую В.П., Горшкову М.А., Кунишина Д.Т., Земскова Н.И., Волкову М.П., Владыкину Ф.Н., Рувимову О.И.»*

Поясним, что это было первое направление на строительство укрепрайона вокруг Горького – кольца противотанковых траншей.



*Выписка из приказа №250 по Статистическому управлению
Горьковской области от 20.10.1941 года о направлении
сотрудников на земляные работы*

27 октября Н.А. Мейер подписывает новый приказ №255: «*Послать дополнительно на спец строительство нижеследующих товарищей: Персидского И.П., Прайсман Е.Д., Широкову Р.Ф., Баранову З.Н., Дземешкевич Н.Н., Кожину Л.А., Ускову М.И., Сергееву И.И., Каюрова В.К., Ежову М.П., Туманову А.П.*».

Приказом №288 от 11 декабря посланы на земляные работы Владимирский В.К. и Манченкова М.П. взамен Волковой, Рувимовой, Тумановой. За осень 1941 года, кажется, весь коллектив Статуправления по очереди побывал на этих тяжелых работах. Но никто не спасовал, хотя и простужались, и болели.



Сотрудницы Статистического управления Горьковской области на строительстве Горьковского оборонительного рубежа, осень 1941 года

Вот как на партсобрании 19 декабря 1941 года с повесткой дня «О работе на оборонительном рубеже группы членов нашего коллектива» выступила А.П. Туманова: «Наша группа в количестве 16 человек выехала на работу, это в 7-8 километрах от города. Условия и питание были удовлетворительные. Работа в основном земляная, физически тяжелая. Несмотря на это, наша бригада работала хорошо, два раза была премирована и отмечена приказом штаба. Конечно,



*люди устали. Необходима смена. Плохо с теплой одеждой, в основном, с валенками, бельем, а также с баней...».*¹⁹⁸

На фронт уходят шофер Крайнов А.И., главный бухгалтер Ильин А.В. Приказом от 12 апреля 1942 года контролер Лебединская Л.С. освобождена от работы в связи с мобилизацией в РККА. Приказом от 23 мая освобождена от работы экономист Баранова Т.Г. в связи с мобилизацией в РККА, а 23 июня – Широкова Р.Ф. – также в действующую армию. На фронте нужны были и санитарки, и связистки.

В фондах областного архива имеется интересный документ – приказ по Статистическому управлению Горьковской области №91 от 27 апреля 1942 года:¹⁹⁹

«На основании телеграммы Начальника ЦСУ Госплана СССР тов. Старовского:

«Решением Совнаркома ЦСУ премирует работу по переписям и учету материалов и оборудования и вас лично месячным окладом, кроме того, в ваше распоряжение переводятся десять тысяч премирования наиболее отличившихся работников Статуправления и инспектур».

За отличное проведение спецзаданий выношу благодарность и премирую следующих работников областного аппарата и районных инспектур:

¹⁹⁸ ГОПАНО. Там же. Л. 25, 25 об.

¹⁹⁹ ЦАНО. Ф. 4230. Оп. 6. Д. 3



Сохраняя память в цифрах



1. 1) Товарища Ардашева Г.П. – за проведение вышеуказанных работ – месячным окладом. 2) За проведение переписи эвакуированного оборудования в районах товарищей Каюрова В.К., Прайсман Е.Д., Спасовходского Б.А., Дземешкевич Н.Н. – месячным окладом каждого. 3) За проведение работ по городу Горькому товарища Зеленухина С.А. суммой в 850 руб. 4) За отличное оформление печатного материала машинистку Каменеву М.И. суммой в 210 руб.

2. И.О. горинспектора ЦСУ по городу Горькому Баженова Н.А., т. Владимирову В.А. – райинспектора Ворошиловского района города Горького, Макарову А.И. – райинспектора Сталинского района города Горького – по 500 руб.

3. За работу по учету эвакуированного оборудования и переписи запасных авто деталей следующих райинспекторов ЦСУ:

Осипова А.О., райинспектора Линдовского района – месячным окладом,

Липкову А.И., " Выксунского района – " "

Смирнова В.С., " Семеновского района – " "

Акулова А.Ф., " Городецкого района – " "

Бажутову А.Н. " Работкинского района – по 400 руб.

4. За работу по переписи запасных авто деталей и материалов:

Владимирского П.Е., райинспектора Лукояновского района суммой 450 руб.,

Федорову Н.И., " Кстовского района " 400 руб.,



Сохраняя память в цифрах

Коноплеву А.Д., " Ляховского района " 400 руб.

5. Отмечаю хорошую работу по учету эвакуированного оборудования и переписи авто деталей:

Любимова И.Д, райинспектора ЦСУ Шахунского р-на,

Окомелновой П.А., " Павловского "

Смирнова Н.В., " Борского "

Копт О.М., " Свердловского р-на г. Горького,

Полуэктова И.И., " Ждановского "

Каталовой К.А., райинспектора ЦСУ Ленинского р-на г. Горького.

Основание: Телеграмма Начальника ЦСУ Госплана СССР тов. Старовского В.Н. от 25/ГУ-1942г. и его приказ № 124. Начальник управления Мейер».

Для всего коллектива этот приказ явился подтверждением правильности направлений исследований, совместно накопленного сотрудниками опыта, очередных успехов горьковских статистиков в нелегкое для государства время.

Коллектив Статистического управления Горьковской области под руководством Н.А. Мейер, слаженно работая, вместе со всем народом приближал Великую Победу.

Сказать, что все было гладко и делалось без задержек и помех, было бы неправильным. Были и недостатки, и трудности, с ними боролись, стремились изживать. Протоколы партийных собраний тех лет – единственное свидетельство обмена мнениями по поводу таких про-



блем. Так, на партийном собрании 19 февраля 1942 года был заслушан отчет о работе парторганизации в условиях военного времени. Выступая, Наталья Александровна Мейер сказала:

*«Мы неплохо справлялись с рядом оперативных заданий правительства, связанных с военной обстановкой и плохо выполнили плановые работы как по срокам, так и по охвату. Если в IV квартале 1940 года досрочно мы выполнили 46,8% от числа всех работ, то в IV квартале 1941 года только 19,4%. Если в IV квартале 1940 года мы имели 4,6% работ, выполненных с опозданием, соответственно, в 1941 году – 53,7%. Дело не только в том, что значительно обновился состав райинспектур ... много людей было на оборонном строительстве, но прошло уже полтора месяца, а работа не оживилась».*²⁰⁰

На следующем собрании начальник Статуправления продолжает борьбу за план: *«Причины отставания по срокам по ряду работ лежат в нас самих. Ссылки на плохую работу райинспектур неправильны. Дело в том, что нет должной требовательности к работе райинспекторов. Они живут в сельской местности и часто предоставлены сами себе. Надо инспекторам показывать, как им предстоит работать, новым инспекторам посылать письма, несколько раз напоминать. Годовой материал уже был у нас, а мы не знали, когда его сможем закончить обработкой...».*²⁰¹

В решении этого собрания записали: *«Провести курсы для подготовки райинспекторов».* В решениях других: *«Завершить досрочно*

²⁰⁰ ГОПАНО. Там же. Д. 29. Л. 1-2

²⁰¹ Там же. Л. 7, 7 об.



подписку на Государственный заем обороны, отчислять однодневный заработок в Фонд обороны до конца войны, обучаться на курсах медсестер, обследовать нужды семей, призванных в Красную Армию, и оказать помощь, организовать сбор теплых вещей для бойцов на фронте, выявить нуждаемость раненых подшефного госпиталя и собрать подарки для них, провести дополнительную подписку средств на танк «Советский интеллигент»».²⁰²

За Волгой сотрудники Статуправления получили участок под коллективные огороды, засадили его сами, «под лопату», в основном картошкой, посадили немного других овощей и получили хороший урожай, которым они поделились с семьями фронтовиков. По наряду коллективно закупили овощи в Борском районе для сотрудников: 1,5 тонны лука (по 1 пуду на сотрудника), помидоров и огурцов – каждой семье по 10 килограмм.

В ноябре 1942 года совместно с подшефной комиссией месткома оказали большую помощь раненым в госпитале, приобрели для них письменные принадлежности: бумагу, ручки, карандаши. Собрали 1000 рублей на подарки бойцам на фронт, сшили кисеты и в каждый положили подарок.

Протокол заседания партгруппы Статистического управления Горьковской области от 29 ноября 1942 года; Н.А. Мейер констатирует:

²⁰² Там же. Д. 31. Л. 2





*«Люди стали более подтянуты за годы войны. Коллектив откликается на все события. На лесозаготовках и по торфу работают неплохо. Они делают большое дело». Пункт 6 решения гласил: «проводить еще шире, чем это было до сих пор, практику взаимной помощи одного сектора другому».*²⁰³

Обретенный опыт

За годы войны советская статистика не столько изменилась структурно, сколько ввиду чрезвычайных обстоятельств использовала различные приемы работы, а также выработала дополнительные методы, которые при необходимости стали братья на вооружение и в последующие годы.

Большие перемены произошли в организации сельскохозяйственной статистики. С 1943 года в основу определения урожайности, устанавливаемой органами ЦСУ, были положены массовые оценки видов на урожай колхозов, совхозов, райземотделов, даваемые примерно за неделю до уборки соответствующей группы культур. Использование выборочного метода (метод метровок) приобрело значение контрольного мероприятия при определении урожая. Это позволило ЦСУ в более ранние сроки, оперативно давать оценку урожая. Разумеется, оценка урожая на корню не могла заменить точного статистического учета хозяйственного (амбарного) урожая.²⁰⁴

²⁰³ Там же. Д. 29. Л. 12, 12 об.

²⁰⁴ Писарев И.Ю. Развитие советской статистики //Очерки по истории статистики СССР. М: Госстатиздат, 1957. С. 320



В военное время ЦСУ получало сведения о естественном движении населения ежемесячно по телеграфу. Благодаря этому сведения регулярно предоставлялись правительству на 13 дней раньше, чем до войны.

В военный период существовала ежедневная телеграфная отчетность райздравотделов и Наркомздрава, получаемая органами статистики напрямую в случае развития заболеваний сыпного, брюшного тифа и дизентерии.

Разработка статистической отчетности в сжатые сроки позволила повысить оперативность сводных, комплексных и балансовых работ. В предвоенные годы основные балансовые расчеты производились с годовой периодичностью и при этом разрабатывались с большим опозданием. В годы войны балансовые работы по учету ресурсов для нужд фронта стали производиться ежеквартально. При более детальной разработке вопроса, максимальном выявлении ресурсов появился районный разрез в сводных статистических работах по всем отраслям статистики.

По мере продвижения Красной Армии к границам СССР, в ходе которого происходило освобождение территории нашей страны от немецко-фашистских войск, советским статистикам была поставлена задача учета материальных и людских ресурсов в освобожденных районах. Необходимо было учесть уцелевшие производственные фонды, фонды зданий, пригодных для жилья, уцелевшие культурные ценности. Затем перед статистиками встала задача большой исторической





важности – оценить материальный ущерб, причиненный в целом нашему государству, его производственным фондам, сельскому хозяйству, многим населенным пунктам, людским ресурсам, каждой семье. Эту работу они выполнили совместно с органами юстиции к заседанию Международного трибунала, на котором были осуждены уцелевшие организаторы захватнической войны.

Годы Великой Отечественной войны были большой школой для советской статистики. Это была школа оперативности, четкой слаженности всех звеньев, строжайшей дисциплины. В послевоенный период статистика вступила обогащенной большим опытом.²⁰⁵

За период Великой Отечественной войны и в 1946 – 1947 годы ЦСУ провело в общей сложности 142 срочных переписи.

²⁰⁵ Писарев И.Ю. Развитие советской статистики //Очерки по истории статистики СССР. М: Госстатиздат, 1957. С. 324



Сотрудники Статистического управления Горьковской
во время Великой

ФИО	Дата рождения- дата смерти	Даты работы в Статуправлении	Награды боевые и трудовые
Ушедшие на фронт			
Соловьев Иван Иванович	1902 г.р.	16.10.1936- 26.08.1942	Неизвестно
Раков Михаил Федорович	1905 г.р.	17.05.1940- 01.07.1941	Неизвестно
Афонин Михаил Николаевич	1906 г.р.	15.05.1931- 08.03.1942	Неизвестно
Гурьянов Михаил Федорович	1914 г.р.	10.01.1940- 08.09.1941	Неизвестно
Кальнин Влади- мир Иванович	1906 г.р.	18.09.1936- 01.05.1942	Неизвестно
Васильев Матвей Андреевич	1893 г.р.	15.04.1934- 23.06.1941	Неизвестно
Фирстов Алек- сандр Николаевич	1902 г.р.	18.04.1937- 13.11.1941	Неизвестно
Крайнов Аркадий Иванович	1901 г.р.	20.10.1938- 03.12.1941	Неизвестно
Харинов Иван Григорьевич	1898 г.р.	09.01.1937- 10.01.1942	Неизвестно





**области, принимавшие участие в боевых действиях
Отечественной войны**

Краткое описание боевого пути	Краткая трудовая биография	Примечания
и погибшие в боях		
Неизвестно	Начальник инспекции	Дальнейшая судьба неизвестна
Неизвестно	Районный инспектор Нархозучета Борского района	Дальнейшая судьба неизвестна
Неизвестно	Районный инспектор Нархозучета Ковернинского района	Дальнейшая судьба неизвестна
Неизвестно	Районный инспектор Нархозучета Лысковского района	Дальнейшая судьба неизвестна
Неизвестно	Районный инспектор Нархозучета Д. Константиновского района	Дальнейшая судьба неизвестна
Неизвестно	Районный инспектор Нархозучета Кологривского района	Дальнейшая судьба неизвестна
Неизвестно	Районный инспектор Нархозучета Тоншаевского района	Дальнейшая судьба неизвестна
Неизвестно	Врид зав гаражом Горьковского областного управления Нархозучета	Дальнейшая судьба неизвестна
Неизвестно	Районный инспектор Нархозучета Пичужского района	Дальнейшая судьба неизвестна



ФИО	Дата рождения- дата смерти	Даты работы в Статуправлении	Награды боевые и трудовые
Ушедшие на фронт			
Полняков Григорий Иванович	1914 г.р.	05.04.1937- 30.06.1941	Неизвестно
Жихров Сергей Васильевич	1904 г.р.	27.07.1940- 24.06.1941	Неизвестно
Махмутов Шазам Махмутович	1905 г.р.	01.03.1940- 19.08.1941	Неизвестно
Лебедев Федор Ильич	1913 г.р.	02.04.1940- 01.07.1941	Неизвестно
Спирин Василий Михайлович	1915 г.р.	16.12.1939- 26.05.1941	Неизвестно
Александров Алексей Михайлович	1899 г.р.	15.05.1932- 15.03.1941	Неизвестно
Ульянцев Василий Максимович	1910 г.р.	08.01.1940- 03.07.1941	Неизвестно
Зеленухин Сергей Александрович	1904 г.р.	07.05.1941- 19.11.1941	Неизвестно
Прозаревский Сергей Александрович	1910 г.р.	23.09.1936- 26.06.1941	Неизвестно
Козлов Михаил Иванович	1906 г.р.	20.08.1934- 02.07.1941	Неизвестно
Филиппов Иван Андреевич	1906 г.р.	10.11.1935- 11.07.1941	Неизвестно
Храмов Василий Назарович	1902 г.р.	15.03.1935- 21.03.1942	Неизвестно



Краткое описание боевого пути	Краткая трудовая биография	Примечания
и погибшие в боях		
Неизвестно	Помощник районного инспектора Нархозучета Балахнинского района	Дальнейшая судьба неизвестна
Неизвестно	Районный инспектор ЦСУ Госплана СССР по Ветлужскому району	Дальнейшая судьба неизвестна
Неизвестно	Районный инспектор Нархозучета Кр. Октябрьского района	Дальнейшая судьба неизвестна
Неизвестно	Районный инспектор Нархозучета Тонкинського района	Дальнейшая судьба неизвестна
Неизвестно	Районный инспектор ЦСУ Госплана СССР по Чернухинскому району	Дальнейшая судьба неизвестна
Неизвестно	Районный инспектор Нархозучета Починковского района	Дальнейшая судьба неизвестна
Неизвестно	Районный инспектор Нархозучета Фоминского района	Дальнейшая судьба неизвестна
Неизвестно	Заместитель начальника Статуправления Горьковской области	Дальнейшая судьба неизвестна
Неизвестно	Инспектор Нархозучета Куйбышевского района г. Горький	Дальнейшая судьба неизвестна
Неизвестно	Районный инспектор Нархозучета Краснобаковского района	Дальнейшая судьба неизвестна
Неизвестно	Районный инспектор ЦСУ по Наруксовскому району	Дальнейшая судьба неизвестна
Неизвестно	Районный инспектор Нархозучета Шатковского района	Дальнейшая судьба неизвестна



Сохраняя память в цифрах

ФИО	Дата рождения- дата смерти	Даты работы в Статуправлении	Награды боевые и трудовые
Ушедшие на фронт			
Новоселов Нико- лай Андреевич	28.12.1907 г.р.	01.06.1934- 07.02.1942	Неизвестно
Балуев Александр Аркадьевич	1905 г.р.	11.08.1937- 23.06.1941	Неизвестно
Ушедшие на фронт и вернувшиеся			
Седова Софья Александровна	06.08.1922	1940-1981	Орден Отече- ственной войны II степени, Орден «Знак Почета», нагрудный знак «Отличник стати- стики». Занесена в Книгу Почета Госкомстата СССР, РСФСР
Фронтвики, пришедшие на работу			
Жеромский Ана- толий Петрович	26.09.1920 – 21.05.2005	1970-1977	Орден Отече- ственной войны II степени, Орден «Знак Почета», медаль «За боевые заслуги», медаль «За защиту Совет- ского Заполярья»





Краткое описание боевого пути	Краткая трудовая биография	Примечания
и погибшие в боях		
Неизвестно	Районный инспектор Нархозучета Мантуровской районинспектуры	Дальнейшая судьба неизвестна
Неизвестно	Районный инспектор Нархозучета Богородского района	Дальнейшая судьба неизвестна
для дальнейшей работы		
<p>В апреле 1942 года была призвана в ряды вооруженных сил и назначена в 196 зенитно-артиллерийский полк</p>	<p>Начала свой трудовой путь с должности статистика в городской инспектуре народного хозяйственного учета. После окончания войны продолжила трудовую деятельность в Статистическом управлении Горьковской области в должности экономиста, старшего экономиста, начальника отдела, заместителя начальника управления. Под руководством Седовой Софьи Александровны была проведена перепись населения 1979 года</p>	-
в Статуправление		
<p>С 1939 по 1946 годы проходил службу на Северном военном флоте в 30-м артиллерийском дивизионе в должности парторга в звании капитана</p>	<p>После демобилизации из армии работал на руководящих должностях в организациях Горьковской области.</p> <p>С 1970 по 1977 годы был руководителем Статистического управления Горьковской области</p>	-



ФИО	Дата рождения- дата смерти	Даты работы в Статуправлении	Награды боевые и трудовые
Фронтовики, пришедшие на работу			
Аникина Нина Ивановна	16.01.1914 г.р.	1946–1972	Орден «Знак Почета», медаль «За доблестный труд», нагрудный знак «Отличник статистики», занесена в Книгу Почета Госкомстата СССР, РСФСР





Краткое описание боевого пути	Краткая трудовая биография	Примечания
в Статуправление		
<p>Призвана в ряды Красной Армии в апреле 1942 года по партийной мобилизации. После окончания трехмесячных курсов в городе Реутово под Москвой и присвоения звания младшего политрука была направлена на службу политруком прожекторной роты в Сталинград, где служила до января 1943 года. Затем проходила гарнизонную службу в городе Смоленске, была заместителем командира по политической части</p>	<p>В ноябре 1946 года была принята в Статистическое управление Горьковской области на должность начальника сектора сводных работ. В 1957 году была назначена на должность заместителя начальника Статистического управления Горьковской области</p>	<p>-</p>



Протокол №8 от 19 июля 1941 года Общего закрытого партийного собрания партийной организации Статистического управления Горьковской области (на 4-х страницах)

ПРОТОКОЛ № 8. 20
Общего закрытого партсобрания парторганизации областного управления
от 19 июля 1941 г.

Присутствует: члены 12 чел.
кандидаты I "

Председатель т. Кункин.
Секретарь т. Волыкова.

ПОВЕСТЬ ДНЯ:

1) Агитационно-массовая работа в условиях отечественной войны.

УЧАЩИЙСЯ: Доклад т. Зеленухина.

Тов. Зеленухин отмечает, как должна быть поставлена агитационно-массовая работа в данный период, в условиях военного времени. Как должна наша парторганизация перестроить свою работу по-военному, по-боевому, а также и производственную работу на большую производительность труда. Как нужно вести борьбу со всевозможными распространителями лживых слухов и т.д.

Прения.

1) т. Гроностаевский - Агитационно-массовая работа у нас ослаблена, необходимо наладить систематическое проведение бесед, читок, разъяснение по отдельным вопросам, имеющих происходивших событий.. Необходимо организовать проведение политчасов, чем изживать все неправильные толкования. Необходимо организовать регулярный выпуск стенгазет.

2) т. Ковышева - Сама жизнь и обстановка у нас требуют перестроить нашу работу. Возьму нашу группу колхозных боржестов. Всех работников интересуют происходящие события, люди кровно переживают, интересуются ходом военных действий. Эта война задевает каждого. Каждый переживает и все разговоры сосредоточены на том, как проходят военные действия. Нужно организовать ежедневное освещение сводок Информационного бюро.

3) т. Услова - У нас хорошо все члены нашего коллектива откликаются на все проводимые мероприятия. Возьму организацию



ную группу самозанятых, "Охраня и парадка" - работает очень хорошо, что позволяет в проводимые тревоги.

Недостаточная у нас массовая работа. Люди много тратят рабочего времени, толпуют, ходят. Возьму в пример т. Аршишова. Он последние дни сидит на месте не более 50%, а ходит по парадкам и толкует о прошедших событиях. У нас недостаточно уплотнен рабочий день. Необходимо администрации, в связи с тем, что много работ сократилось, пересмотреть и аппарат и сократить работы, уплотнить этот рабочий день.

т. Меллер - События последних дней имеют отражение в нашем коллективе. Возьмем такой факт: проводимые митинги проходили с большим подъемом. Люди испытывают большое чувство любви к Родине и Красной армии. Больше 45 женщин желали оказать практическую помощь Красной армии на любых работах и уже приступили к этому. Но конечно есть еще отдельные недостатки. Недостаточно организована массовая работа. Сейчас агитационно-массовая работа должна быть организована наступательного характера. У нас есть еще недопонимания у отдельных товарищей, как Персидский, который говорит что мы не рано ли начали готовиться и тратить энергию, т.к. нехотим в далеком тылу, проводить учебу. Нужно раз'яснять, что все это нужно и своевременно. Нездоровые выступления наших комсомолок - Мирохиной и Гершковской говорят о том, что мы недостаточно работаем с людьми, раз'ясняем.

Как проходит производственная работа. Возьмем в пример сектор урожайности. Тов. Земсков, коммунист, работает по старым темпам. Пример: принятие материалов по учету посевных площадей поступило от 32 районов, на сегодня принято только 23. т. Земсков не организует работу своего аппарата, занимается много излишним хлопотам к начальнику, заместителю, а не руководит оперативно, не занимается уплотнением рабочего дня. В связи с сокращением работ мы должны сократить и аппарат и тем самым сэкономить средства на оборону нашей страны.

5) Тов. Куншин - Агитационно-массовая работа - самое необходимое средство в части воспитания масс и мобилизации масс на повышение производительности труда. Но массовая работа у нас за последнее время ослаблена. Может быть в связи с загруженностью людей и недостатком времени, ввиду организационной учебы И В Х О, Г С и В С кружком, но нам необходимо сделать так, чтобы времени хватало на все. Работа производственная должна быть поставлена так, чтобы была у нас организована проверка исполнения, и давать гласность *каждому рабочему исполнителю, выслушивая при докладах мнение*



основную роль в нашей агитационно-массовой работе должна играть пресса в 10 дней, стенная газета. Она должна выходить не реже одного раза в 10 дней, но у нас очень мало работников, мало людей пишу, а материальный план и будем делать газету. Сейчас мы имеем о чем много говорить, о том, что нам необходимо организовать работу по оборудованию бомбоубежищ и пещер. Необходимо это выискивать и иметь связь с домоуправлениями. И последнее - необходимо как можно быстрее провести сокращение аппарата, уплотнить рабочий день и повысить качество работы.

Тов. Земсков дает справку по вопросу тем вопросам о секторе урожайности т. Меффер.

ПОСТАНОВИЛИ:

Невыявленная Советскому Союзу война гитлеровской Германией - крупнейшим врагом всего человечества, требует от парторганизации и каждого коммуниста юренией перестройки агитационно-массовой работы. Наша агитация должна содействовать повышению организационности трудящихся, воспитанию и всемерному развитию в них заветных качеств советских людей - дисциплинированности, смелости, бесстрашия, готовности на любые жертвы во имя сохранения чести, свободы и независимости родины". (Передовая "Правды" от 13/III).

Парторганизация со времени объявления войны провела в аппарате ряд мероприятий, как-то: организованы курсы по ПХО, стрелковому делу, созданы группы самозащиты, группа доноров, вступили 30 чел. в ряды народного ополчения и т.д.

Наряду с этим в работе парторганизации имеются большие недостатки, агитационно-массовая работа проводится не систематически, отдельные сотрудники в работе загружены не полностью.

В соответствии с решением партактива Свердловского района общее партсобрание предлагает бюро провести следующее:

- 1) Все агитационно-массовую работу в Управлении перестроить под углом раз'яснения сотрудникам аппарата в сей глубины опасности, которая угрожает нашей стране, решительно покончить с эфемерными благодушиями и беспечности и повысить бдительность каждого коммуниста и беспартийного.
- 2) Для ознакомления сотрудников с текущими событиями по каждому сектору выделить беседников и обязывать их регулярно проводить беседы по отделам на занятиях кружков.



3) В соответствии с призывом по Управлению о подготовке к ЦВХО, предложить МК и руководителю кружка т. Вадулину с 27/VI по 1/VII принять зачеты от всех сотрудников по ЦВХО.

4) Обязать редактора стенгазеты т. Куншица в течение одного раза в 10 дней выпускать стенгазету, все внимание которой сосредоточивать на выполнении и перевыполнении планов по Управлению. Освещать в газете ход соревнования и выполнение планов каждым сектором и сотрудником.

5) Обязать каждого коммуниста вести агитационную работу в домоуправлениях и готовить население к противовоздушной и противохимической обороне.

6) В целях экономии государственных средств и большей напряженности в работе считать правильным действие руководства по сокращению штата аппарата. Предложить т. Мейер, в соответствии с указанием ЦСУ, в течение ближайших дней провести необходимое дополнительное сокращение аппарата.

7) Предложить партбюро немедленно упорядочить дело военно-подготовки сотрудников, записавшихся в народное ополчение в строгом соответствии с утвержденным учебным планом.

8) Общее собрание обязывает каждого коммуниста морально-политическое единство коллектива, воодушевлять его на выполнение заданий, этим самым помогая Красной армии к быстрому разгрому врага.

ПРЕДСЕДАТЕЛЬ СОБРАНИЯ

СЕКРЕТАРЬ



Отчетный доклад о работе первичной партийной организации ВКП(б)
Статистического управления Горьковской области
с мая 1941 по 19 февраля 1942 года (на 5-и страницах)

ОТЧЕТНЫЙ ДОКЛАД

о работе бюро первичной парторганизации ВКП(б) областного управления.

Партбюро отчетывается в своей работе за период 10 месяцев, т.е. с 5 мая 1941 г. по 19. II-1942 года.

В основу своей работы в этот период партбюро положило решение отчетно-выборного собрания от 9.VI-41 г. и постановления тов. Сталина по радио 21.VI-41 г. и позднее выступления тов. Сталина 8.VI-1941 г. на торжественном заседании "Бессовеста". В решении отчетно-выборного собрания было указано - добиваться, чтобы коллективы на лучшее знакомые производственных предприятий, на всемерное укрепление трудовой дисциплины, шире развернуть социалистическое соревнование. Коммунистам и комсомольцам занять ведущую роль в выполнении производственных задач, вести в систему основы производственных коллективов и закрепить экономическое образование каждого работника.

О внедрении регулярного марксистско-ленинского воспитательного коммунистов, комсомольцев и членов коллектива.

Надо сказать, что новый состав Партбюро полностью набранным составом работал один месяц с небольшим, т.е. до 24.VI-41 г. Один из составов Бюро т. Бородин, который возглавлял агитосовхозную работу в коллективе был мобилизован в Бюро осталось 2 человека - Белкина и т. Мейер. Работали по плану, регулярно собирались за исключением последнего месяца. Кроме того, новому составу бюро надо пришлось работать в условиях мирового кризиса, в условиях кризиса и сложной обстановки, во время партизанской проводиле работу крупной кампания по разгромлению и значимых государственных заводов и распространению государственного задания 3-й пятилетки выпуска четвертого года, распространение которого по коллективу прошло хорошо. Общая сумма подписки "3800" рублей или "98" к общему фонду зарплаты.

23.VI-41 г. Глава нашего Советского Правительства сообщил нам по радио о том, что бешено, как сорвавшиеся собачки в цепи, фашистские палачи начали на нашу мирную жизнь, миролюбивую страну, в связи с этим изменилось все, изменилась сама обстановка, изменились условия работы. Та военная обстановка потребовала коренного изменения в нашей партийной работе и в производственной работе всего аппарата.

Надо сказать, что весь коллектив был воодушевлен на защиту любимой родины, на практическое оказание помощи фронту, что можно подтвердить фактами, - как вступления в народное ополчение, вступили все коммунисты, комсомольцы и весь профессиональный актив 33 человек. Женщины шли белее для бойцов Красной Армии, работали по оборудованию и подготовке госпиталей, по приему раненых в госпиталь, по встрече эвакуированных.

Кроме того проводили ряд крупных работ в помощь фронту.

- 1) Уточнение однодневного заработка в фонд обороны по окончании войны оканслюцию, что составляет 800 руб. в среднем.
- 2) Дано облигаций 32 человеками на сумму 11280 руб. в фонд обороны,
- 3) Сбор теплых вещей для бойцов Красной Армии. Все приняли активное участие, но есть такие два, три человека, которые на все мероприятия приходится тянуть: т.т. Ильин, Артемьева.



5. 4) Разгруппировать аппараты аппараты на сумму 5000 руб. или 30 % к плану фонда зарплаты.

5) Обучаться на курсах молодотех и самодружинниц 5 чел.

6) Застать конторы 6 человек. (Клизицкий, Киселевич, Давыдов)

7) Все отчеты изучение заработка по противовоздушной обороне.

8) Организация массовой учебы, сначала очень аккуратно, где обучаются все комсомольцы и комсомолки в райах и, проводя работу на заводах с тем, что ряд тов. президиум в райах и, проводя работу на заводах оборонительного характера - военная учеба советского народа.

Прошла в книге указания тов. Сталина "все для фронта" партиям организации и руководящие отделы работники затруднены просмотреть аппарат на работе; найти возможности и нужные сокращения в своей производственной работе. Всего сокращено и освоено около 25 человек, лишь один недокомплект к аппарату дает экономии около 200 руб. ежемесячно. Сокращение же в какой степени не отразилось на выполнении сроков и качестве работ, как, например, возьмем группу рабочих багетов: при аппарате 4 чел. сдавали материал досрочно, так же и после сокращения 2-х чел., ну и ряд других секторов.

Как управление в целом справляется с работой? Возникло много вопросов к 19 квартала 41 г. *Сектор в целом справляется с работой, но в 19 кв. было много ошибок.*

Как видно из *Сектор в целом справляется с работой, но в 19 кв. было много ошибок.* выполнении плана в 19 кв. шло значительное отставание. К этому имелся ряд причин. Во-первых, дезорганизована была система статистическо-бухгалтерской отчетности в ведомствах, в виду выезда в районы и работы на *отделительных* рубежах, во-вторых обновился аппарат районисектур, в виду ухода ряда людей в армию, что так же влияло на качество и сроки выполнения работ.

Однако, в секциях, в том числе и наше Статуправление, не удалось перестроиться в работе в условиях военного времени. В связи с войной ОблСтатуправление проводило ряд срочных работ по решению Совнаркома (учет эвакуированного оборудования, учет запасов топлива, учет инвентарей и т.д.). Все работы оперативного значения были выполнены в срок и без замечаний по качеству.

Наши недостатки в работе.

Соцсоревнование между секторами и группами и отдельными работниками развернуто не было, но и трудовая дисциплина на первый взгляд, как будто дело обстоит благополучно, а все же есть такие случаи, что распоряжение начальника можно считать игнорируемым отдельными работниками. Как т. Андришиной, но она своевременно давала о работе. Были случаи опоздания до 15 мин (Артемев), она в настоящее время не работает, в связи с высадом ее на г. Губского.

Меркисстско-Ленинская учеба.

С партийной учебкой дело обстоит плохо; мы изучили только одно произведение "Коммунистический манифест", приступили ко второй работе тов. Ленина "Что делать?", было назначено теоретическое задание, но не состоялось в виду ряда причин, но в



2
...ны, конечно, гена - мы не потребовали от коммунистов. Но, как видно, что коммунисты регулярны в работой нам собой по повышению теоретического уровня не занимаются.

О работ партотделами.

С момента работ избранного бюро в партотделении не было принято ни одного товарища, ни из домохозяйств, ни из профессионального актива. Над этим мы, можно сказать, не работали. *дверь-актив*.
Есть хорошие общественники и производственники, как тов. Волкову, *из дружинников в Коробки Воеводина, но руководителем*

МК

Агитмассовая работа

Агитмассовая работа за последнее время заглохла, после отъезда многих работников из числа коммунистов и профессионального актива на работу оборонительного рубежа.

Работа на избирательном участке среди не организованного населения, где старшим агитатором выделена тов. Кошарева, работает, мало сказать, не плохо.

Работа по агитационно-массовой работе на участке домоуправления № 52, ул. Дзержинского, дома № 19, 21, 23, 25.

Введена организационная работа по сбору теплых вещей, по сдаче вещей охвачены все жильцы.

Провели 9 субботников, из них 4 за период с конца декабря по уборке гостиных и приему раненых, участвовали в работе ДАИЖ ИИЗАНТИН (Маклакова, Зайцева, Якова - старшуха 62 лет).

Организовали сбор средств на гостиницу раненым бойцам к новому году, коллективный подарок на новый год послали на фронт.

Собрали для детей вещи в феврале месяце 42 г. 6 пар детских ботинок, 8 платяц, 4 пальто, 6 шапок, 3 детских варежек, 1 комплект белья для ребенка.

Чоган.

Проведено бесед, проработано выступление:

- 1) т. Сталина на торжественном заседании 6 ноября и на параде 7.XI
- 2) Сводки информбюро,
- 3) 18 лет без Ленина,
- 4) О революционной обязательности,
- 5) Обращение общественных и политических деятелей к Германскому народу.
- 6) Статья Калининна и выступление Шверника на собрании профсоюзов в Лондоне.

На беседах присутствовало от 5 до 15 чел. Выделенные в помощь Горшкова, Маченкова оказывали некоторую помощь по организационным вопросам, а беседы не проводили.

II. Работа МК

В связи с тем, что председатель МК т. Чистов был отозван на другую работу, были проведены выборы, избрали т. Волкову и Приймман; в первое время, как будто работа стала налаживаться, но в связи с тем, что многие тт. в том числе и состав МК были мобилизованы на работу оборонительного рубежа работа МК почти не велась.

Работа комсомольской организации.

Положительным моментом в работе комсомола является то, что ряд комсомольцев вступили в народное ополчение (правда были



1. Работа комсомола
... которую включили в работу на обо-
... (с тов. Широкиной, все комсомольцы работали на обо-
... за ее проведение и связи с работами) во всех проводимых мероприя-
... итьем публики, принимают участие для работы комсомола и руководи-
... тель, но комсорг т. Горюхов не обеспечивает.
... за комсомольской организации не обеспечивает.

Работа добровольных обществ.
О.О. Оформлено членство, собраны членские взносы по 12 г. все-
... чество, собраны членские взносы по 12 г. все-
... т. Горюхов. Руководитель первичной организации ОО является рабо-
... т. Горюхов (т. Горюхов), с помощью первичной организации привлечена рабо-
... та по работе. У которого ОО, расставлено на сумму 1300 руб.
... бучены все.
Совет организует учебу по противовоздушной обороне, учеба за-
... чена всем и приняты зачеты, за исключением 3-4 тов.
Организована военная учеба коммунистов, комсомольцев и проф-
... сие, руководители которой является тов. Горюхов, которая в пер-
... армия, остал хорошо, но ввиду недостаточной проверки этой работы
... стороны боро и недостаточной руководством военного отдела М ВП
... работа кружка прекратилась.

МОПР.

Руководителем первичной организации МОПР-а является член
... партии. На нашей работе с участием членства оформлена первично
... организации. Из общего состава работников 53, членами состоит 53, че-
... стке взносов за 12 г. уплатили 34 и за полгода 19 ч. Кроме того
... проведена работа сбора добровольных пожертвований, на расходы под-
... военного госпиталя собраны и сланы сумма 93 руб.

Работа стен-газеты.

Со стенгазетой конечно не благополучно. Газета выходит только в
... часть государственных дней. Несмотря на то что редактором был член
... ВП(б) т. Юшкин, выходит крайне не регулярно.

ВНЕВОДН

В нашем коллективе есть много положительных сторон, нешюкие и
... лица в нашем коллективе. Как, например: все занимались и закончили
... боту в кружке ЛЭО, работал стрелковый кружок, создано звено наблюде-
... ния и связи, группы сановодити доме Советов, есть доноры, сотрудни-
... участвуют во всех проводимых воскресниках, отчисление однодневного
... работы до окончания войны в фонд обороны, сланы облигации в фонд обо-
... ны, досрочно выполнили заем. Все это говорит о том, что наш коллек-
... политически здоровый, требующий от нас от команду наша еще большей рабо-
... о беспартийными, больше агитации и разъяснения.

Дальнейшая наша задача. 2.08.43гг.

1. Перестроить работу аппарата, в условиях войны с тем, что-бы
... выполнять плановые и оперативные работы в срок и хорошего качества.
2. Поставить агитационно-массовую работу, так, как требует этого
... военная обстановка, что-бы агит-массовая работа была систематическо
... наступательной, а партбиро должно контролировать работу агитационно-
... коллективе, а так-же за работой на избирательном участке.



5.

3. Имея в виду, что низкий уровень работы комсомольской организации Партийное бюро должно уделить особое внимание в оказании помощи в работе.

4. Партийное бюро в повседневной своей работе должно руководить работой МК и добровольных организаций.

5. В работе стенгазеты основное внимание направить на вопросы вытекающие из указаний тов. Сталина и производственных задач.

секретарь Б. А. Шиндлер

Сохраняя память в цифрах



№	Фамилия, имя и отчество.	г.р.	Страна рождения	Служил ли на фронтах Великой Отечественной войны	Звание	Награды (Ордена, медали, знаки отличия)	Отец рабочий, или крестьянин	Домашний адрес.
1	Зубова Вера Александровна	1921г.	В.К.С.М.	нет	нет	нет	рабочий	ул. Ленинградская дом 8 кв 17.
2	Сорихова Марина Александровна	1921г.	В.К.С.М.	нет	нет	нет	оператор станции.	ул. Володарского дом №1 кв 5.
3	Игоркина Анна Владимировна	1922г.	В.К.С.М.	нет	нет	нет	оператор станции.	ул. М. Горького дом 79 кв 3.
	Матвеева Анна Николаевна	1919г.	В.К.С.М.	нет	нет	нет	оператор станции.	ул. Коммунальная дом 2 кв 2.
	Баранова-Зианга Геймовна	1919г.	В.К.С.М.	нет	нет	нет	домохозяйка.	ул. Дукана дом 40 кв 1.
	Кебедина Людмила Александровна	1922г.	В.К.С.М.	нет	нет	нет	комсомолец по образованию	ул. Октябрьская дом 26 кв 10

№	Фамилия, имя и отчество.	г.р.	Страна рождения	Служил ли на фронтах Великой Отечественной войны	Звание	Награды (Ордена, медали, знаки отличия)	Отец рабочий, или крестьянин	Домашний адрес.
1	Вилухин Сергей	1904	В.К.С.М.	нет	нет	нет	рабочий	ул. М. Горького дом 2 кв 7.
2	Васильева Надежда	1905	В.К.С.М.	нет	нет	нет	рабочий	ул. М. Горького дом 2 кв 5.
3	Корниенко Василий	1891	В.К.С.М.	нет	нет	нет	рабочий	ул. М. Горького дом 2 кв 5.
	Соболев Петр	1892	В.К.С.М.	нет	нет	нет	рабочий	ул. М. Горького дом 2 кв 3.
	Иванов Иван	1905	В.К.С.М.	нет	нет	нет	рабочий	ул. М. Горького дом 2 кв 3.
	Сурин Иван	1906	В.К.С.М.	нет	нет	нет	рабочий	ул. М. Горького дом 2 кв 3.
	Соболев Иван	1908	В.К.С.М.	нет	нет	нет	рабочий	ул. М. Горького дом 2 кв 3.
	Соболев Иван	1895	В.К.С.М.	нет	нет	нет	рабочий	ул. М. Горького дом 2 кв 3.

Списки работников Статистического управления Горьковской области, вступивших в ряды народного ополчения. Фрагменты документов





Доклад Статистического управления Горьковской области об агитационной работе от 25 марта 1942 года (на 2-х страницах)

ДОКЛАД
об агитационной работе на избирательном участке на заседании бюро Р.Л.ВКП(б) 25/III-42 г.

Парторганизация Особотатууправления ведет агитационную работу среди дом.хозяек на быв.забарательском участке по ул. Дзержинского д.д. № 10-21-22-45. с июля м-ца 1941 года.

Жильцов в этих домах имеется всего 122, в т.ч. детей 35 чел., дом.хозяек, с которыми проводится работа - 27 чел.

Выделено агитаторов для работы на участке 6 чел., в т.ч.

2 чел. членов ВКП(б), 2 чел. КСМ и 2 чел. б/партийных. Руководителем данной бригады является т.домниев. С самого начала и по настоящее время работа на участке проводится систематически.

Проведены следующие мероприятия:

Июль-август 1941 г. - Подготовка жильцов к противовоздушной и противохимической обороне.

Проведенная массово-разъяснительная работа по этому вопросу подкреплена практическими мероприятиями:

а) уборка снега со двора в противопожарном отношении;

б) созданы звенья - пожарное, санитарное, аварийное;

в) организована учеба этих звеньев;

г) жильцы по своей инициативе стали приобретать инвентарь: лопаты, ведра, рукавицы, очистили чердаки от хлама и т.д.

В то же время проведена работа по сбору железного лома - собрали один воз.

Сентябрь-октябрь. Проведена большая работа по сбору теплых вещей. Охвачены все жильцы.

Собрано: 23 наволочки, 15 полотенец, 6 простынь, 6 платков, 4 пары варежек, 2 пальто, 2-е носов, 1 п.брюк, 2 гимнастерки и т.д.

Кроме того, для детей собрано: платья - 8, полот.- 4, ботинки - 6 пар, варежек - 3-е, комплект детского приданого. (Коган).

Проведено 9 субботников по уборке и подготовке госпиталей и приему раненых (в этом деле д/хозяйки участвовали очень охотно, включая 60-летних старух, Бикова 62 лет. старуха).

К годовщине Октябрьской революции был организован сбор подарков для раненых бойцов в госпитале - Дом союзов. Было собрано и роздано 46 подарков.



До дня Красной Армии было собрано 3 подарка. К новому году был организован и послан коллективный подарок (мед, табак, сувениры, карточки, 2-а шокол и т.д.).

Тематика бесед:

- а) Доклад т. Сталина на торжественном заседании С/ХП.
 - б) Сводка Информбюро № 4 последний час.
 - в) 18 лет вел Денина по ленинскому пути.
 - г) О революционной деятельности сов. котр.
 - д) Статьи т. Калининна "На пути к победе" и т.д.
- Последние беседы проведены по вопросу: "О женском международном дне 8 марта" и "Парижской коммуне".
Проводят беседы от 5 до 15 человек.

руководство п/бюро.

- а) Получение информации от руководителя бригады;
- б) посещение участка 1 раз;
- в) звонивание на п/бюро 1 раз.

Недостатки в этой работе.

- а) Не все прикрепленные агитаторы регулярно посещают участки
- б) Не добились 100% охвата домохозяек беседами,
- в) Нет плана проведения бесед.

по аппарату: Агитация.

Проводятся беседы по смотрам. Последняя беседа проведена на тему "О текущем моменте".

7/ш проведено общее собрание коллектива по вопросу "Международный женский коммун. день 8 марта".

Пропаганда.

Готовится теоретическое собеседование по У1 главе Краткого курса истории ВКП(б).
За время войны о вопросе теоретической учебы коммунистов несколько раз задалось. В настоящее время п/бюро этим вопросом занимается и ликвидирует этот недостаток.



Сохраняя память в цифрах

В партию бюро Обл. С. У.
От соискательницы октябрьского колхозника богатых
Широковой Р. Ф.

Заявление.
Просьбу зачислить меня в ряды народного ополчения.
Желательно меня использовать в качестве медицин-
ской сестры.
10/7 - 41 года.
Широкова.

Заявление работницы Статистического управления Горьковской области
Широковой Р. Ф. от 10.07.1941 с просьбой о зачислении в ряды
народного ополчения

§ 5.
В связи с призывом в Красную Армию шофера тов.
ПОЛОВИНКИНА В. П. уволить с 21/11-44г. Расчет произвести
согласно положению увольняемых по призыву.

Уполномоченный Госплана
при СНК СССР
по Горьковской области

Дунаев

Выписка из книги приказов отдела кадров Статистического управления
Горьковской области об увольнении шофера Половинкина В. П. с 21.11.1944
в связи с призывом в Красную Армию





Наградная грамота старшего сержанта Сачевой (Седовой) Софьи Александровны за боевые успехи в противовоздушной обороне страны





СПИСОК ИСТОЧНИКОВ

Данные архивов

Документы Государственного общественно-политического архива Нижегородской области:

ГОПАНО. Ф 3. Оп. 1. Д. 2062.

ГОПАНО. Ф. 3. Оп. 1. Д. 2409.

ГОПАНО. Ф. 3. Оп. 1. Д. 2411.

ГОПАНО. Ф 3. Оп. 1. Д. 2540.

ГОПАНО. Ф. 3. Оп. 1. Д. 2772.

ГОПАНО. Ф. 3. Оп. 1. Д. 3026.

ГОПАНО. Ф.3. Оп.1. Д.3302.

ГОПАНО. Ф. 3. Оп.1. Д. 3306.

ГОПАНО. Ф. 3. Оп.1. Д. 3308.

ГОПАНО Ф. 3. Оп. 1. Д. 3357.

ГОПАНО Ф. 3. Оп. 1. Д. 3398.

ГОПАНО. Ф. 3. Оп. 1. Д. 5345.

ГОПАНО Ф. 3. Оп. 6. Д. 321.

ГОПАНО.Ф. 3. Оп. 6. Д 463.

ГОПАНО. Ф. Р-3. Оп. 1. Д. 3798.

ГОПАНО Ф. 30. Оп. 5. Д. 102.

ГОПАНО. Ф. 39. Оп. 1. Д. 787.

ГОПАНО. Ф. 224. Оп. 1. Д. 25.





ГОПАНО. Ф. 224. Оп. 1. Д. 29.

ГОПАНО. Ф. 224. Оп. 1. Д. 31.

ГОПАНО. Ф. 810. Оп. 8. Д. 164.

ГОПАНО. Ф. 810. Оп. 9. Д. 15-а.

ГОПАНО. Ф. 1828. Оп. 3. Д. 24.

ГОПАНО. Ф. 2512. Оп. 1. Д. 42.

ГОПАНО. Ф. 2518. Оп. 1. Д. 8.

Документы Центрального архива Нижегородской области:

ЦАНО. Ф.15. Оп. 6. Д. 709.

ЦАНО. Ф. 2497. Оп.5. Д. 3.

ЦАНО. Ф. 4230. Оп. 5. Д. 6.

ЦАНО. Ф. 4230. Оп. 5. Д. 370.

ЦАНО. Ф. 4230. Оп. 5. Д. 371.

ЦАНО. Ф. 4230. Оп. 5. Д. 375.

ЦАНО. Ф. 4230. Оп. 5. Д. 376.

ЦАНО. Ф. 4230. Оп. 5. Д. 530.

ЦАНО. Ф. 4230. Оп. 5. Д. 535.

ЦАНО. Ф. 4230. Оп. 6. Д. 3.

ЦАНО. Ф. 4230. Оп. 6. Д. 334.

ЦАНО. Ф. 4230. Оп. 6. Д. 374.

ЦАНО. Ф. 4230. Оп. 6. Д. 529.

ЦАНО. Ф. 4230. Оп. 6. Д. 535.

ЦАНО. Ф. 4230. Оп. 6. Д. 543.





- ЦАНО Ф. 4230. Оп. 6. Д. 820.
ЦАНО. Ф. 4230. Оп. 7. Д. 360.
ЦАНО. Ф. 4230. Оп. 7. Д. 374.
ЦАНО. Ф. 4230 Оп. 7. Д. 468.
ЦАНО. Ф. 4230. Оп. 7. Д. 616.
ЦАНО. Ф. 4230. Оп. 7. Д. 641.
ЦАНО. Ф. 4230 Оп. 7. Д. 681.
ЦАНО. Ф. 4230. Оп. 8. Д. 108.
ЦАНО. Ф. 4230. Оп. 8. Д. 114.
ЦАНО. Ф. 4230. Оп. 8. Д. 116.
ЦАНО. Ф. 4230. Оп. 8. Д. 122.
ЦАНО. Ф. 4230. Оп. 8. Д. 132.
ЦАНО. Ф. 4230. Оп. 8. Д. 136.
ЦАНО. Ф. 4230. Оп. 8. Д. 144.
ЦАНО. Ф. 4230. Оп. 8. Д. 158.
ЦАНО. Ф. 4230. Оп. 8. Д. 190.
ЦАНО. Ф. 4230. Оп. 8. Д. 386.
ЦАНО. Ф. 4230. Оп. 8. Д. 387.
ЦАНО. Ф. 4230. Оп. 11. Д. 20.
ЦАНО. Ф. 4230. Оп. 11. Д. 53.
ЦАНО. Ф. 4230. Оп. 11. Д. 92.



Статистические сборники

Народное хозяйство Горьковской области за 50 лет. Статистический сборник./Под ред. В.Н. Козлова. – Горький: Статистика, 1967. – 141 с.

Книги и монографии

Белоус В.И. Подготовка рабочих кадров для промышленности непосредственно на производстве во время Великой Отечественной войны (1941–1945). Горький: ГПИ им. А.А. Жданова, 1979. 43 с.

Боевые крылья Нижнего Новгорода. Горьковский авиационный завод №21 (1932-1945 гг.): исследования, воспоминания, документы// Национальный исследовательский Нижегородский государственный университет им. Н.И. Лобачевского; [авторы-составители: Е.И. Подрепный и др.]. - Нижний Новгород: Изд-во Нижегородского гос. ун-та, 2017. – 578 с.

Всесоюзная перепись населения 1939 года: Основные итоги /Под ред. Ю.А. Полякова. - М.: Наука, 1992. с. 23.

Гордин А.А. Горьковский автомобильный завод. История и современность. 1932-2012. – Нижний Новгород: Издательство «Кварц», 2012. – 320 с.

Гордин А.А., Дорожнова И.Л., Сухонина Ю.В. Завод «Красный Якорь»: 120 лет истории. – Нижний Новгород: Кварц, 2018. – 288 с.

Горьковский автомобильный /Редкол.: И.И. Киселев, В.Я. Доброхотов, А.В. Новиков и др.; Науч. Ред. В.Я. Доброхотов. – М.: Мысль, 1981. – 303 с., ил., 32 л.

Забвению не подлежит. Книга третья: Страницы нижегородской истории (1941-1945 гг.) /Составители: Л. П. Гордеева и др.; Вступ. ст. В. П. Киселева. - Н. Новгород : Волго-Вят. кн. изд-во, 1995. – 669 с.

История города Горького: краткий очерк. Ред. А.Ф. Журавлев. Горький: Волго-Вятское книжное издательство, 1971.- 575 с.



Книга памяти, Нижний Новгород. Том 1: Автозаводский, Канавинский, Ленинский, Московский районы. – Нижний Новгород: ГИПП Нижполиграф, 1994. – 672 с., ил. 16 с.

Книга памяти. Том 14: Дополнительные списки по районам г. Нижнего Новгорода и Нижегородской области. – Нижний Новгород: ГИПП Нижполиграф, 1996. – 384 с. ил. 50 с.

Книга памяти. Том 16: Дополнительные списки по районам г. Нижнего Новгорода и Нижегородской области. – Нижний Новгород: ФГУ-ИПП Нижполиграф, 2005. – 368 с. ил. 32 с.

Писарев И.Ю. Развитие советской статистики //Очерки по истории статистики СССР. – М: Госстатиздат, 1957. С. 320.

Серебрянская Г.В. Промышленность и кадры Волго-Вятского региона Российской Федерации в конце 30-х - первой половине 40-х годов XX века. Монография / Г.В. Серебрянская ; М-во образования Рос. Федерации. – Нижний Новгород: Нижегород. гос. архитектур.-строит. ун-т, 2003. 473 с.

Широкопад А.Б. Гений советской артиллерии. Триумф и трагедия В. Грабина. – М.: АСТ, 2003. – 209 с.

Периодические издания

В.И. Белоус, Б.Л. Гинзбург. Подготовка рабочих кадров для промышленности на предприятиях Горьковской области в начале Великой Отечественной войны//Вестник Нижегородского университета им. Н.И. Лобачевского, 2011, №3(1), с. 178-184.

Васягин А.П. Сельскохозяйственное производство и кадры Горьковской области в 1941-1945 годах //Наука молодых: проблемы, поиски, решения. – Арзамас, 1999. – С. 26-29.

Гордеева Л.П. Транспортная инфраструктура Горьковской области в начале Великой Отечественной войны //Начало Великой Отечествен-



ной войны: уроки истории. Взгляд из XXI века. Материалы Международной научно-практической конференции с участием студентов. Составители Л.П. Гордеева, И.П. Ветюгова. – Нижний Новгород - 2016. – С. 64 – 67.

Горьковская коммуна. №94 (7652), 12 мая 1944.

Снегирева О.А. Жизнь вопреки: что построили в Горьком в годы войны //Нижегородская правда. №35 (26478), С. 14.

Эйдельман М.Р. Организация советской государственной статистики //Вопросы статистики. 2002. №12. С. 61 – 70.

Электронные ресурсы:

Сайт Государственной архивной службы Нижегородской области. Режим доступа: <http://www.archiv.nnov.ru/>

Официальный сайт ПАО «Красное Сормово». Режим доступа: <http://krsormovo.nnov.ru/>

Сайт Национального исследовательского Нижегородского государственного университета им. Н.И. Лобачевского. Режим доступа: <http://www.unn.ru>.

Официальный сайт Горьковской железной дороги. Режим доступа: <https://gzd.rzd.ru/>

Патриотический интернет-проект «Герои страны». Режим доступа: <http://www.warheroes.ru/>

Информационный портал Солдат.ру. Режим доступа: <http://www.soldat.ru/>

Новостной портал newsnn.ru. Режим доступа: <https://newsnn.ru/>



В подготовке сборника
**«75 лет Победы. Подвиг труда и милосердия горьковчан. Юбилей-
ный статистический сборник»**
принимали участие специалисты Территориального органа
Федеральной службы государственной статистики
по Нижегородской области:

Боева К.В., Емельянова Ю. Д., Казакова А.Е., Кирилычев Д.М.,
Кириченко А.Н., Мазунина Е.М., Халдина Ю.С.

В издании использованы фотоматериалы альбома «Горьковчане в Великой Отечественной войне. Фотоматериалы» – Горький, Волго-Вятское книжное издательство, 1977. 175 с. с ил.; интернет-сайта «www.PastVu.com – ретроспектива среды обитания человечества»; международного патриотического интернет-проекта «Герои страны» www.warheroes.ru; информационного проекта «Горьковский рубеж обороны и оружие победы. Вклад населения и предприятий Горьковской области в дело Победы в Великой Отечественной войне» www.горьковскийрубеж.рф; интернет-сайта «www.pro-nn.org Исторические фотографии Нижнего»; фото документов Центрального архива Нижегородской области.

Форзацы иллюстрированы фрагментом карты Сталинградской наступательной операции 19 ноября 1942 г. – 2 февраля 1943 г.

Сборник подготовлен
Территориальным органом
Федеральной службы
государственной статистики
по Нижегородской области

603950, Нижний Новгород, ул. Ошарская, 64

Факс (831) 428-12-57

Ответственный за выпуск: Паченова М.А.

Тел.: (831) 428-84-04

Дизайн и верстка: Боева К.В., Казакова А.Е., Шмелева И.С.